

### BENEFICIÁRIOS PAGOS NA FOLHA - QUANTIDADE E VALOR LÍQUIDO

Quantidade de beneficiários pagos na Folha de Pagamento e valor bruto total.



**11.368**  
Beneficiários

Aposentadoria: **9.075**  
Pensão: **2.293**

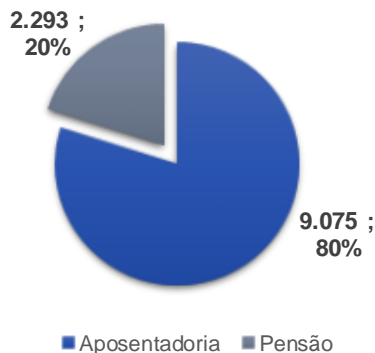


**R\$ 118,8 Milhões**  
Valor Líquido

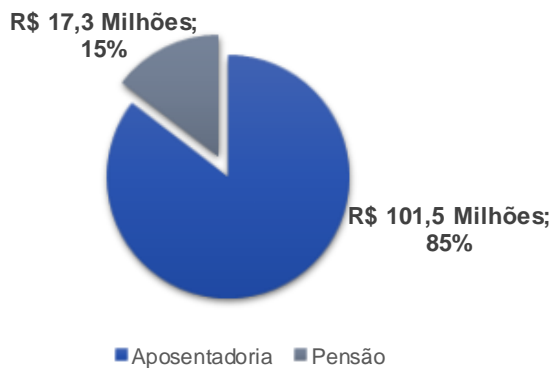


**R\$ 149,4 Milhões**  
Valor Bruto

#### Quantidade de Beneficiários



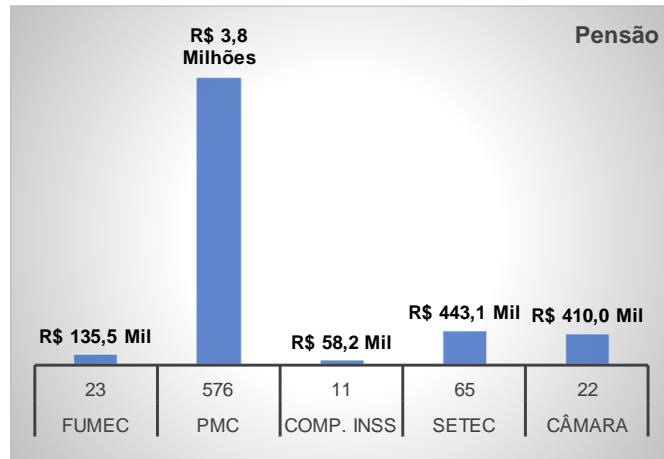
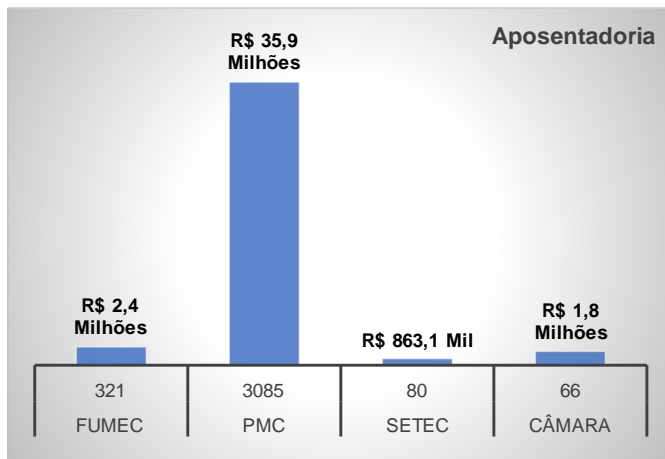
#### Valores Líquidos



Fonte: Relatórios de Fechamento das Folhas de Pagamento

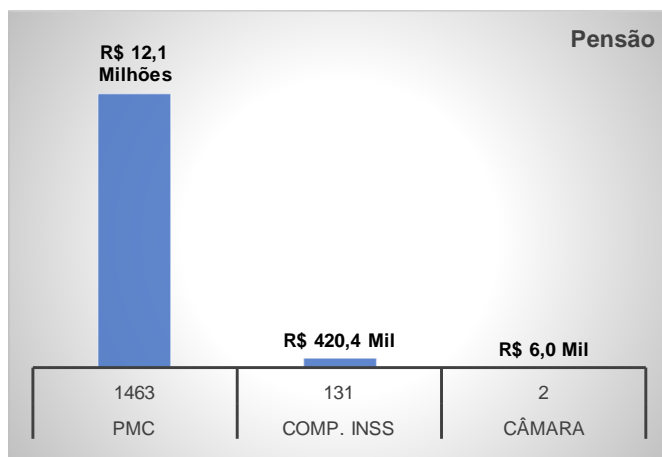
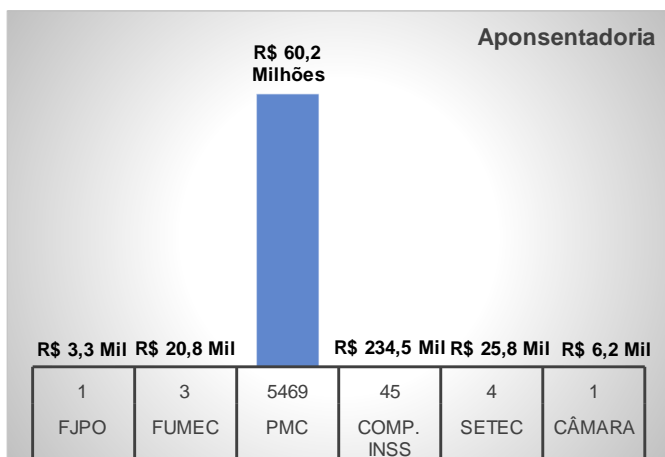
### FUNDO FINANCEIRO - VALOR LÍQUIDO PAGO NA FOLHA INATIVOS

Valor líquido pago na Folha de Pagamento Inativos de acordo com o benefício, ref. JULHO/2022.



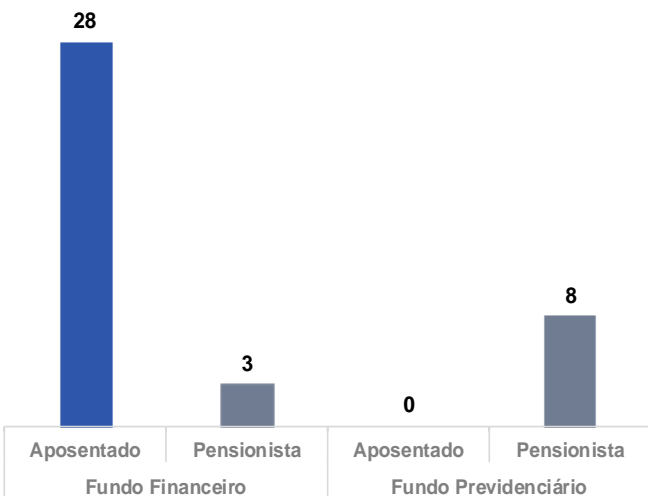
### FUNDO PREVIDENCIÁRIO - VALOR LÍQUIDO PAGO NA FOLHA INATIVOS

Valor líquido pago na Folha de Pagamento Inativos de acordo com o benefício, ref. JULHO/2022.



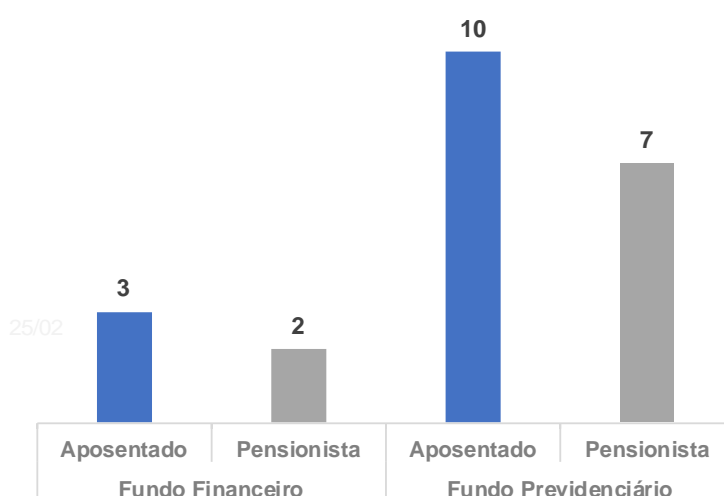
### NOVOS BENEFÍCIOS INCLUÍDOS EM FOLHA

Apresenta o total de novas concessões



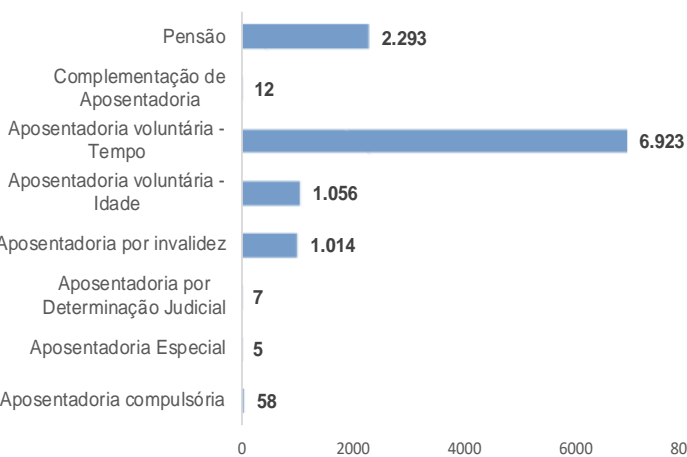
### BENEFÍCIOS EXTINTOS

Total de extinções do período



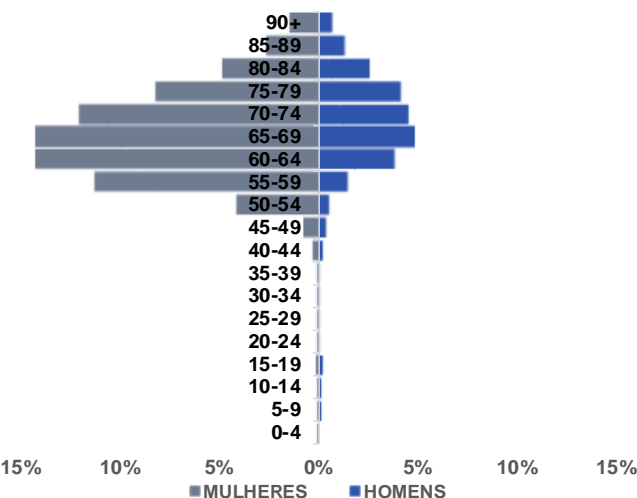
### BENEFICIÁRIOS POR TIPO DE BENEFÍCIO

Apresenta o total de beneficiários



### BENEFICIÁRIOS POR FAIXA ETÁRIA

Beneficiários de pensão e aposentadoria

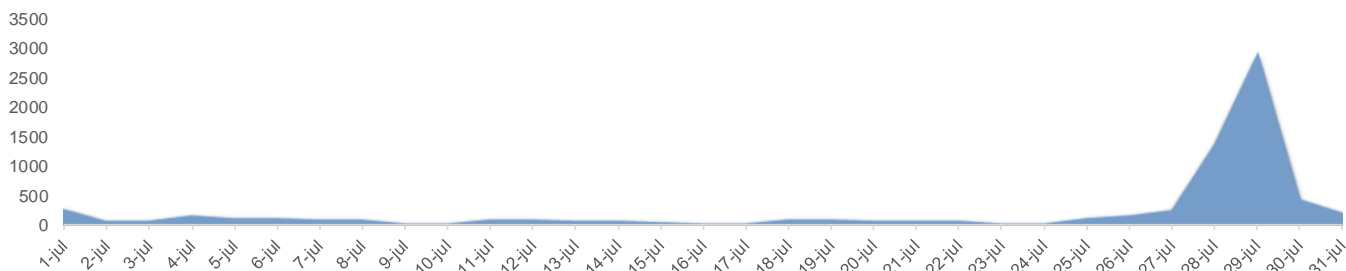


### SITE CAMPREV - ACESSOS POR DIA - AUTOATENDIMENTO

Quantidade de acessos ao Autoatendimento do Novaprev, considerando que um beneficiário pode ter acessado mais de uma vez.

**Total de acessos no mês: 7.757**

Fonte: Banco de dados NOVAPREV



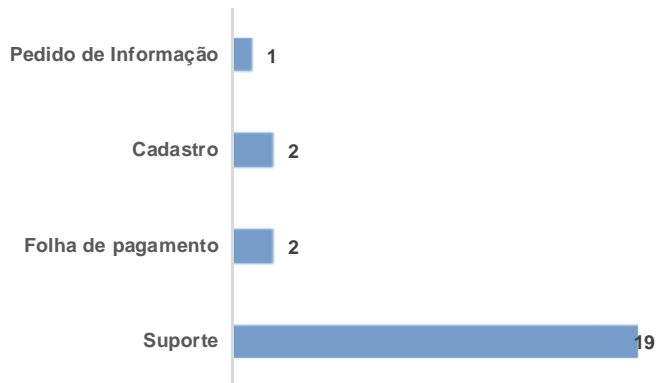
### ATUALIZAÇÕES RECENTES – NOVAPREV INATIVOS

Relação de atualizações nas funcionalidades do NOVAPREV INATIVOS



### TICKET POR CATEGORIA – NOVAPREV INATIVOS

Relação de tickets por categoria - NOVAPREV INATIVOS



### APLICATIVO CAMPREV – DOWNLOADS

Dados coletados até JULHO/2022



Mais de

**1.565**

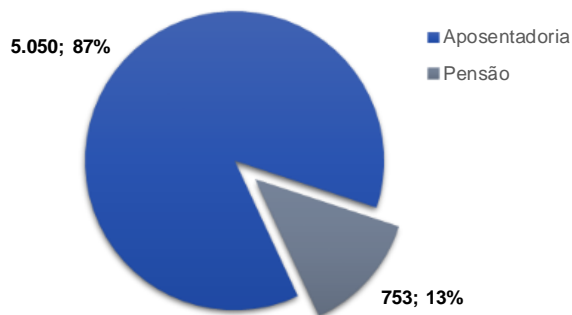


Downloads do aplicativo CAMPREV.

Fonte: dados aproximados extraídos das plataformas *Apple Store* e *Google Play*.

### ACESSOS APP - BENEFICIÁRIOS

Quantidade de acessos distintos no aplicativo CAMPREV.

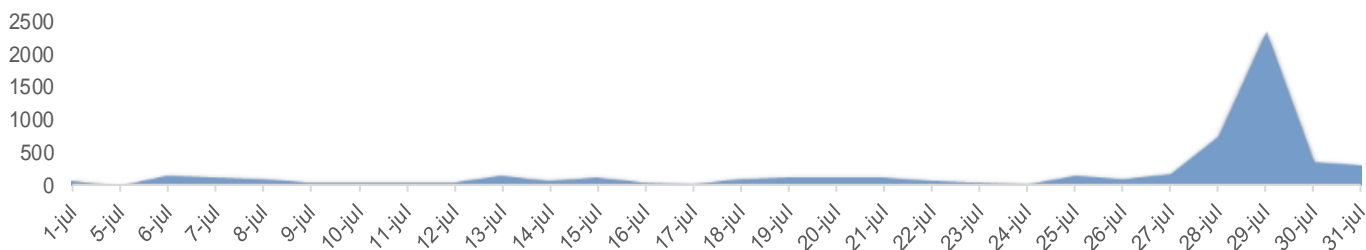


### APLICATIVO CAMPREV - ACESSOS POR DIA

Quantidade de acessos no aplicativo do NOVAPREV, considerando que um beneficiário pode ter acessado mais de uma vez.

**Total de Acessos no mês: 5.803**

Fonte: Banco de dados NOVAPREV



### NOVAPREV ATIVOS: SERVIDORES PAGOS NA FOLHA - QUANTIDADE E VALOR LÍQUIDO

Valor líquido e quantidade de servidores de acordo com o fundo, ref.: JULHO/2022



**44**  
Servidores

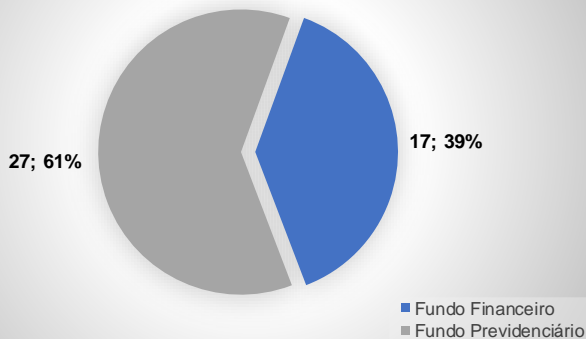


**R\$ 391,8 Mil**  
Valor Líquido

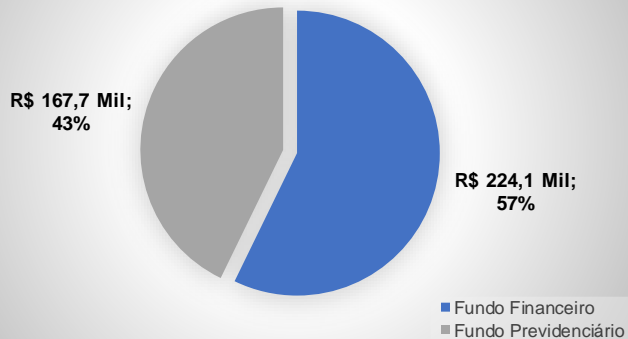


**R\$ 535,2 Mil**  
Valor Bruto

#### Quantidade de Servidores



#### Valor Líquido



### ATUALIZAÇÕES RECENTES – NOVAPREV ATIVOS

Relação de atualizações nas funcionalidades do NOVAPREV ATIVOS

0

### TICKET POR CATEGORIA – NOVAPREV ATIVOS

Relação dos tickets por categoria - NOVAPREV ATIVOS

Correção de Funcionalidade 2