



LDB
EMPRESAS

CAMPINAS CONSOLIDADO
NOVEMBRO 2020



Prezados Senhores,

Este documento tem por objetivo apresentar as principais características e informações referente a sua carteira de investimentos, na intenção de ajudá-lo na tomada de decisão e acompanhamento da mesma.

As informações contidas neste documento se destinam somente à orientação de caráter geral e fornecimento de informações sobre o tema de interesse. Nossos estudos são baseados em informações disponíveis ao público, consideradas confiáveis na data de publicação. Dado que as opiniões nascem de julgamentos e estimativas, estão sujeitas a mudanças. Nossos relatórios não representam oferta de negociação de valores mobiliários ou outros instrumentos financeiros.

Informações adicionais sobre quaisquer empresas, valores mobiliários ou outros instrumentos financeiros podem ser obtidas mediante solicitação.

O presente relatório apresenta todas as informações e índices disponíveis até o dia 30.11.2020.

Não é permitido a divulgação e a utilização deste e de seu respectivo conteúdo por pessoas não autorizadas pela LDB CONSULTORIA FINANCEIRA.

Permanecemos à disposição para quaisquer esclarecimentos que se fizerem necessários e muito obrigado,

Equipe LDB Empresas.

EXTRATO CONSOLIDADO DE ATIVOS

Posição de Ativos e Enquadramento

RENDA FIXA

74,33%

Artigo 7º I, Alínea b (Fundos 100% Títulos Públicos)

Gestor	Admin.	Ativo	Volatilid. a.a. (%)	Rentab. Mês (%)	Rentab. Ano (%)	Valor (R\$)	% Carteira	PL do Fundo	% Fundo
BB	BB	BB PREV RF IRF-M1 TÍTULOS PÚBLICOS FIC FI	0,57	0,15	3,09	0,00	0,00	7.844.641.875,20	0,00
BB	BB	BB PREV RF IMA-B TÍTULOS PÚBLICOS FI	12,79	1,99	1,24	60.032.924,28	6,58	5.721.224.105,90	1,05
BRAM	BRADESCO	BRADESCO INSTITUCIONAL FIC FI RF IMA-B TITULOS PUB	12,79	1,97	1,17	63.940.005,82	7,01	756.083.694,23	8,46
CEF	CEF	FI CAIXA BRASIL IRF-M 1 TÍTULOS PÚBLICOS RF	0,55	0,22	3,34	1.513.709,00	0,17	13.835.706.591,01	0,01
CEF	CEF	FI CAIXA BRASIL IMA-B 5 TÍTULOS PÚBLICOS RF LP	5,04	1,29	5,82	82.399.099,76	9,04	19.732.912.783,40	0,42
BB	BB	BB PREV RF IMA-B5+ TÍTULOS PÚBLICOS FI	19,73	2,49	-2,25	39.379.153,79	4,32	1.790.167.818,44	2,20
SANTANDER	SANTANDER	SANTANDER RF IMA-B 5 PREMIUM FIC FI	5,06	1,30	5,92	24.543.378,77	2,69	1.163.360.094,10	2,11
BB	BB	BB PREV RF IMA-B 5 LP FIC FI	5,01	0,72	5,25	0,00	0,00	4.474.614.326,56	0,00
BB	BB	BB PREV RF VII	2,42	1,17	4,35	1.957.825,63	0,21	242.932.832,47	0,81
BB	BB	BB PREV RF ALOCAÇÃO ATIVA FIC FI	6,28	0,85	2,65	56.414.157,61	6,19	9.499.641.282,04	0,59
BB	BB	BB PREV RENDA FIXA TÍTULOS PÚBLICOS IPCA IV FI	4,41	1,17	6,47	13.803.200,98	1,51	464.658.094,76	2,97
CEF	CEF	FI CAIXA BRASIL 2022 I TÍTULOS PÚBLICOS RF	0,43	1,27	8,87	14.623.640,00	1,60	84.922.835,88	17,22
Sub-total Artigo 7º I, Alínea b			8,19	1,55	3,12	358.607.095,64	39,32		

Artigo 7º IV, Alínea a (Fundos de Renda Fixa)

Gestor	Admin.	Ativo	Volatilid. a.a. (%)	Rentab. Mês (%)	Rentab. Ano (%)	Valor (R\$)	% Carteira	PL do Fundo	% Fundo
BB	BB	BB PREV RF REF DI LP PERFIL FIC FI	0,23	0,16	2,14	163.354.664,11	17,91	2.405.684.296,02	6,79
BRAM	BRADESCO	BRADESCO H FI RF NILO	15,48	2,10	1,66	30.637.407,85	3,36	818.398.586,55	3,74
BRAM	BRADESCO	BRADESCO INST FIC FI RF IMA-B 5	5,41	1,30	5,97	62.938.378,71	6,90	896.937.824,58	7,02
ITAU	ITAU	ITAU INSTITUCIONAL ALOCACAO DINAMICA RF FICFI	1,67	0,10	2,65	26.989.853,53	2,96	4.356.779.873,38	0,62
XP	INTRAG	XP INFLAÇÃO REFERENCIADO IPCA FI RENDA FIXA LP	6,30	1,55	3,60	10.360.062,45	1,14	545.302.162,82	1,90
Sub-total Artigo 7º IV, Alínea a			2,54	0,48	2,12	294.280.366,65	32,27		

Artigo 7º VII, Alínea a (Cota Sênior de FIDC)

EXTRATO CONSOLIDADO DE ATIVOS

Gestor	Admin.	Ativo	Volatilid. a.a. (%)	Rentab. Mês (%)	Rentab. Ano (%)	Valor (R\$)	% Carteira	PL do Fundo	% Fundo
BRPP	GENIAL	FIDC MULTISSETORIAL BVA MASTER III	135,38	47,13	834,45	21.450,99	0,00	2.237.440,65	0,96
VOTORANTIM	VOTORANTIM	FIDC SANASA	8,99	1,56	12,89	4.353.028,85	0,48	149.713.246,94	2,91
VILA RICA	BRL DTVM	FIDC ITALIA SENIOR	241,06	-0,17	1.419,30	406.186,95	0,04	56.027.774,26	0,72
Sub-total Artigo 7º VII, Alínea a			9,95	1,62	23,37	4.780.666,79	0,52		

Artigo 7º VII, Alínea b (Fundos Renda Fixa "Crédito Privado")

Gestor	Admin.	Ativo	Volatilid. a.a. (%)	Rentab. Mês (%)	Rentab. Ano (%)	Valor (R\$)	% Carteira	PL do Fundo	% Fundo
BB	BB	BB PREV RF CRÉDITO PRIVADO IPCA III FI	4,52	1,46	5,96	2.336.411,81	0,26	614.843.149,22	0,38
ICATU	BEM	ICATU VANGUARDA FI RF INFLACAO CRED PRIV	6,09	1,37	5,11	13.641.445,61	1,50	790.455.345,61	1,73
MONGERAL	BEM	MONGERAL AEGON CRÉDITO PRIVADO FI RF LONGO PRAZO	1,59	0,41	-0,33	3.944.869,12	0,43	138.233.417,80	2,85
QUELUZ	BNY MELLON	URCA FI RF CRÉDITO PRIVADO PREV	60,40	-0,12	32,88	291.003,29	0,03	1.964.176,88	14,82
Sub-total Artigo 7º VII, Alínea b			4,36	1,17	3,64	20.213.729,83	2,22		
Renda Fixa			6,17	1,06	2,74	677.881.858,91	74,33		

EXTRATO CONSOLIDADO DE ATIVOS

RENDA VARIÁVEL E INVESTIMENTOS ESTRUTURADOS

23,79%

Artigo 8º I, Alínea a (Fundos de Ações Referenciados)

Gestor	Admin.	Ativo	Volatilid. a.a. (%)	Rentab. Mês (%)	Rentab. Ano (%)	Valor (R\$)	% Carteira	PL do Fundo	% Fundo
CEF	CEF	FIA CAIXA BRASIL IBOVESA	44,68	15,76	-5,95	35.322.416,30	3,87	688.588.931,64	5,13
Sub-total Artigo 8º I, Alínea a			44,68	15,76	-5,95	35.322.416,30	3,87		

Artigo 8º II, Alínea a (Fundos de Ações)

Gestor	Admin.	Ativo	Volatilid. a.a. (%)	Rentab. Mês (%)	Rentab. Ano (%)	Valor (R\$)	% Carteira	PL do Fundo	% Fundo
BRAM	BEM	BRADESCO F I A SELECTION	44,33	8,19	-10,73	20.681.711,59	2,27	767.879.921,64	2,69
ICATU	BEM	ICATU VANGUARDA DIVIDENDOS FIA	40,13	13,58	-16,13	29.309.410,63	3,21	1.507.105.614,76	1,94
AZ QUEST	BEM	AZ QUEST SMALL MID CAPS FIC DE FIA	46,38	11,61	-9,43	11.124.717,84	1,22	1.275.891.286,53	0,87
BTG PACTUAL	BTG PACTUAL	BTG PACTUAL ABSOLUTO INSTITUCIONAL FIQ FIA	46,03	8,68	2,51	24.234.741,73	2,66	2.456.975.630,65	0,99
BAHIA	BEM	BAHIA AM VALUATION FIC DE FIA	44,99	14,74	-2,85	30.768.790,21	3,37	951.279.360,49	3,23
NAVI	BEM	NAVI INSTITUCIONAL FIC DE FIA	44,84	13,25	-7,16	14.811.133,39	1,62	1.073.948.321,63	1,38
BB	BB	BB AÇÕES VALOR FIC FIA	42,06	16,98	3,84	10.384.306,31	1,14	1.030.661.876,76	1,01
AZ QUEST	BEM	AZ QUEST SMALL MID CAPS RPPS FIC DE FIA	46,75	11,65	-12,27	8.773.191,88	0,96	520.757.864,58	1,68
INDIE CAPITAL	INTRAG	INDIE FIC FIA	49,07	11,12	1,55	10.154.804,22	1,11	1.211.112.777,44	0,84
Sub-total Artigo 8º II, Alínea a			43,40	12,09	-7,68	160.242.807,80	17,57		

Artigo 8º III (Fundos Multimercados)

Gestor	Admin.	Ativo	Volatilid. a.a. (%)	Rentab. Mês (%)	Rentab. Ano (%)	Valor (R\$)	% Carteira	PL do Fundo	% Fundo
AZ QUEST	BNY MELLON	AZ QUEST EQUITY HEDGE FC FI MULT	2,78	-0,47	-3,02	4.284.414,16	0,47	186.752.056,80	2,29
MAUA	BTG PACTUAL	MAUÁ INSTITUCIONAL FICFI MULT	4,70	1,23	0,13	6.219.612,77	0,68	194.661.003,44	3,20
XP	BNY MELLON	XP MACRO INSTITUCIONAL FIC FI MULT	6,11	2,23	4,14	4.700.303,85	0,52	413.793.887,65	1,14
Sub-total Artigo 8º III			4,06	1,05	0,41	15.204.330,78	1,67		

Artigo 8º IV, Alínea a (Fundos de Participações)

EXTRATO CONSOLIDADO DE ATIVOS

Gestor	Admin.	Ativo	Volatilid. a.a. (%)	Rentab. Mês (%)	Rentab. Ano (%)	Valor (R\$)	% Carteira	PL do Fundo	% Fundo
RJI	RJI	FIP LSH - MULTIESTRATÉGIA	0,15	-0,04	-0,48	3.937.356,09	0,43	110.367.255,43	3,57
Sub-total Artigo 8º IV, Alínea a			0,15	-0,04	-0,48	3.937.356,09	0,43		

Artigo 8º IV, Alínea b (Fundos de Investimentos Imobiliários)

Gestor	Admin.	Ativo	Volatilid. a.a. (%)	Rentab. Mês (%)	Rentab. Ano (%)	Valor (R\$)	% Carteira	PL do Fundo	% Fundo
RIO BRAVO	VOTORANTIM	RBRD11	63,34	24,75	0,14	2.276.285,88	0,25	147.686.865,84	1,54
Sub-total Artigo 8º IV, Alínea b			63,34	24,75	0,14	2.276.285,88	0,25		
Renda Variável e Investimentos Estruturados			38,55	11,69	-6,67	216.983.196,85	23,79		

EXTRATO CONSOLIDADO DE ATIVOS

INVESTIMENTOS NO EXTERIOR

1,88%

Artigo 9º A, II (Fundos de Investimento no Exterior)

Gestor	Admin.	Ativo	Volatilid. a.a. (%)	Rentab. Mês (%)	Rentab. Ano (%)	Valor (R\$)	% Carteira	PL do Fundo	% Fundo
XP	BNP PARIBAS	MS GLOBAL OPPORTUNITIES ADVISORY FIC FIA INVESTIMENTO NO EXTERIOR	29,15	3,60	71,09	17.109.043,84	1,88	1.165.879.862,43	1,47
Sub-total Artigo 9º A, II			29,15	3,60	71,09	17.109.043,84	1,88		
Investimentos no Exterior			31,65	3,60	71,09	17.109.043,84	1,88		
Total			11,79	3,24	1,13	911.974.099,60	100,00		

EXTRATO CONSOLIDADO DE ATIVOS

Enquadramento da Carteira

Artigo	Tipo de Ativo	Valor(R\$)	% Carteira	Política de Investimentos			
				Mínimo	Objetivo	Máximo	Limite Legal
Renda Fixa							
Artigo 7º I, Alínea b	Fundos 100% Títulos Públicos	358.607.095,64	39,32	30,00	51,00	100,00	100,00
Artigo 7º IV, Alínea a	Fundos de Renda Fixa	294.280.366,65	32,27	5,00	15,00	40,00	40,00
Artigo 7º VII, Alínea a	Cota Sênior de FIDC	4.780.666,79	0,52	0,00	1,00	5,00	5,00
Artigo 7º VII, Alínea b	Fundos Renda Fixa "Crédito Privado"	20.213.729,83	2,22	0,00	1,00	5,00	5,00
	Total Renda Fixa	677.881.858,91	74,33				100,00
Renda Variável e Investimentos Estruturados							
Artigo 8º I, Alínea a	Fundos de Ações Referenciados	35.322.416,30	3,87	0,00	4,00	30,00	30,00
Artigo 8º II, Alínea a	Fundos de Ações	160.242.807,80	17,57	0,00	18,00	20,00	20,00
Artigo 8º III	Fundos Multimercados	15.204.330,78	1,67	0,00	2,00	10,00	10,00
Artigo 8º IV, Alínea a	Fundos de Participações	3.937.356,09	0,43	0,00	1,00	5,00	5,00
Artigo 8º IV, Alínea b	Fundos de Investimentos Imobiliários	2.276.285,88	0,25	0,00	1,00	5,00	5,00
	Total Renda Variável e Investimentos Estruturados	216.983.196,85	23,79				30,00
Investimentos no Exterior							
Artigo 9º A, II	Fundos de Investimento no Exterior	17.109.043,84	1,88	0,00	2,00	10,00	10,00
	Total Investimentos no Exterior	17.109.043,84	1,88				10,00

EXTRATO CONSOLIDADO DE ATIVOS

Rentabilidades por Artigo

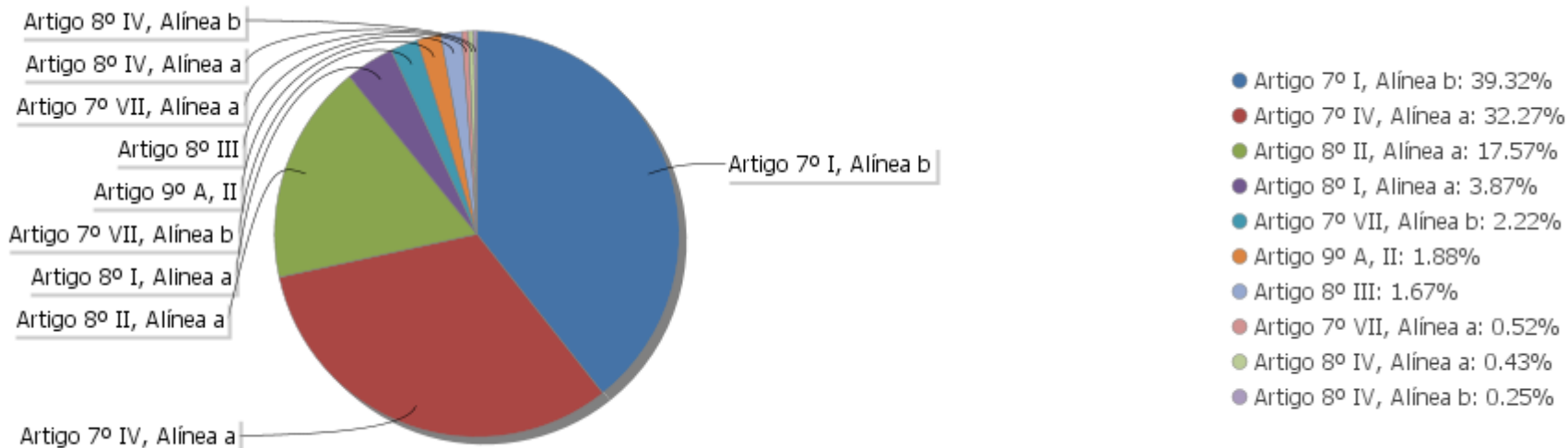
Estratégia Indexador	No Mês	No Ano	3 meses	6 meses	12 meses	No Mês(R\$)	No Ano(R\$)
Artigo 7º I, Alínea b % do CDI	1,55 1.034,18	3,12 120,45	0,88 189,85	4,04 390,65	4,90 164,88	6.120.591,47	13.245.836,32
Artigo 7º IV, Alínea a % do CDI	0,48 318,14	2,12 81,98	0,46 98,72	1,83 176,81	2,52 84,62	1.534.604,94	6.012.848,04
Artigo 7º VII, Alínea a % do CDI	1,62 1.086,01	23,37 902,58	6,91 1.488,95	16,55 1.599,73	25,08 843,57	79.849,96	1.023.647,78
Artigo 7º VII, Alínea b % do CDI	1,17 780,80	3,64 140,66	1,20 259,07	5,26 508,56	4,28 143,85	233.216,04	587.341,66
Artigo 8º I, Alínea a Var. IBOVESPA p.p.	15,76 -0,14	-5,95 -0,11	9,50 -0,09	24,19 -0,39	0,49 -0,12	4.808.882,83	-2.233.087,10
Artigo 8º II, Alínea a Var. IBOVESPA p.p.	12,09 -3,81	-7,68 -1,84	6,24 -3,35	22,53 -2,06	-0,19 -0,80	17.287.859,38	-11.129.480,39
Artigo 8º III Var. IBOVESPA p.p.	1,05 -14,85	0,41 6,25	-0,53 -10,11	0,82 -23,76	1,81 1,20	158.503,34	61.605,82
Artigo 8º IV, Alínea a Var. IBOVESPA p.p.	-0,04 -15,95	-0,48 5,36	-0,13 -9,71	-0,26 -24,85	-0,51 -1,12	-1.740,76	-19.046,17
Artigo 8º IV, Alínea b Var. IBOVESPA p.p.	24,75 8,85	0,14 5,98	21,10 11,52	37,23 12,64	1,13 0,52	455.634,93	4.117,57
Artigo 9º A, II % do CDI	3,60 2.405,10	71,09 3.831,25	5,60 1.206,78	35,40 3.422,47		593.788,75	7.109.043,84
CAMPINAS CONSOLIDADO (Total)						31.271.190,88	14.662.827,37

Análise de Liquidez

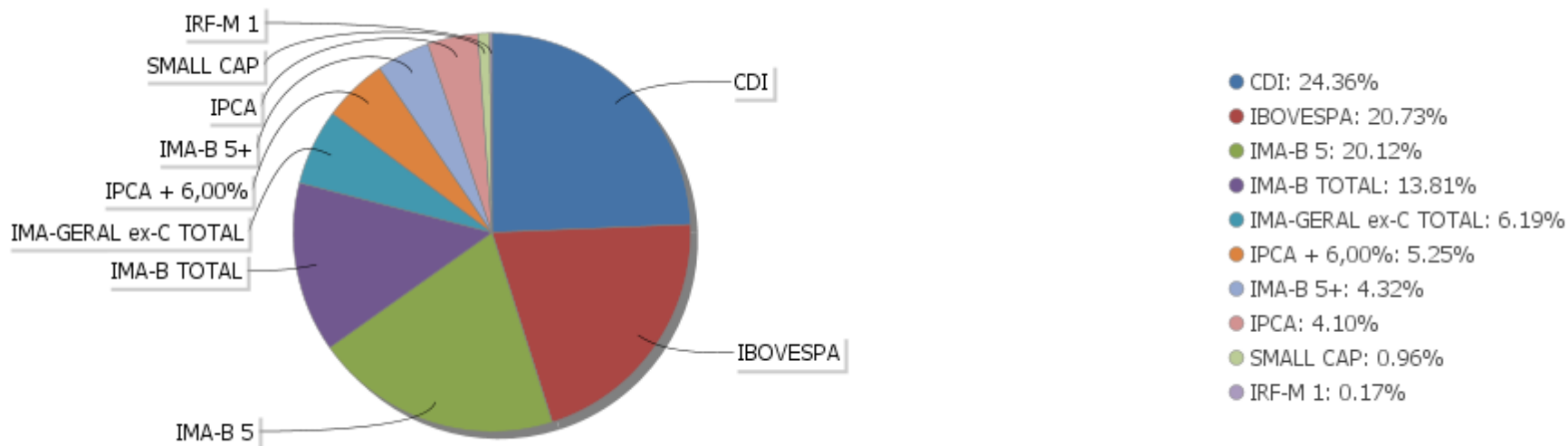
Período	Valor (R\$)	(%)	Valor Acumulado (R\$)	(%) Acum.
de 0 a 30 dias	788.202.055,08	86,43	788.202.055,08	86,43
de 31 a 365 dias	90.353.775,86	9,91	878.555.830,94	96,34
acima de 365 dias	33.418.268,66	3,66	911.974.099,60	100,00

EXTRATO CONSOLIDADO DE ATIVOS

Alocação por Artigo

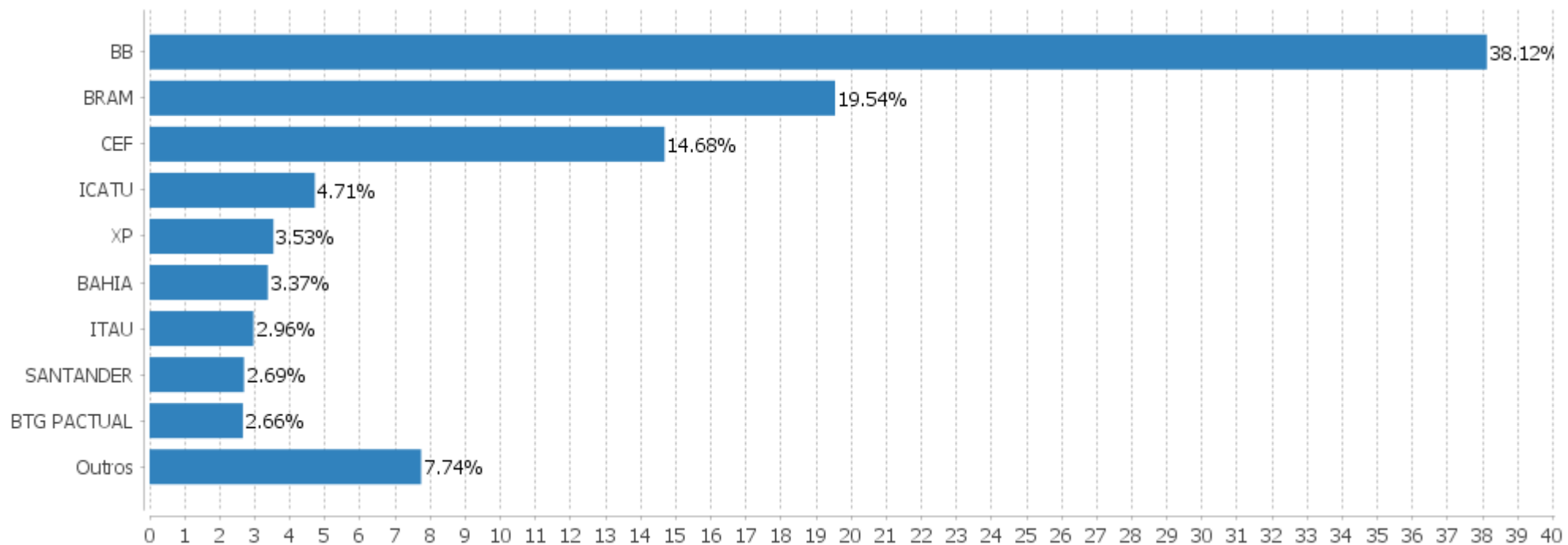


Alocação Por Estratégia



EXTRATO CONSOLIDADO DE ATIVOS

Alocação por Gestor



EXTRATO CONSOLIDADO DE ATIVOS

Rentabilidades da Carteira versus Meta Atuarial

Ano	Jan	Fev	Mar	Abr	Mai	Jun	Jul	Ago	Set	Out	Nov	Dez	Rent. Ano
2020	0,28	-1,11	-9,36	2,51	2,33	2,64	3,17	-0,69	-1,23	0,03	3,24		1,13
IPCA + 4,00%	0,55	0,53	0,41	0,00	-0,07	0,59	0,72	0,57	0,97	1,19	1,20		6,87
p.p. indexador	-0,27	-1,64	-9,77	2,51	2,40	2,05	2,45	-1,26	-2,20	-1,16	2,04		-5,73
2019	2,30	0,36	0,55	0,99	2,45	2,67	1,09	0,05	2,12	2,30	-1,00	2,52	17,59
IPCA + 4,00%	0,66	0,74	1,05	0,90	0,47	0,31	0,55	0,45	0,29	0,46	0,82	1,48	8,50
p.p. indexador	1,63	-0,38	-0,49	0,09	1,97	2,36	0,54	-0,40	1,83	1,85	-1,83	1,04	9,10

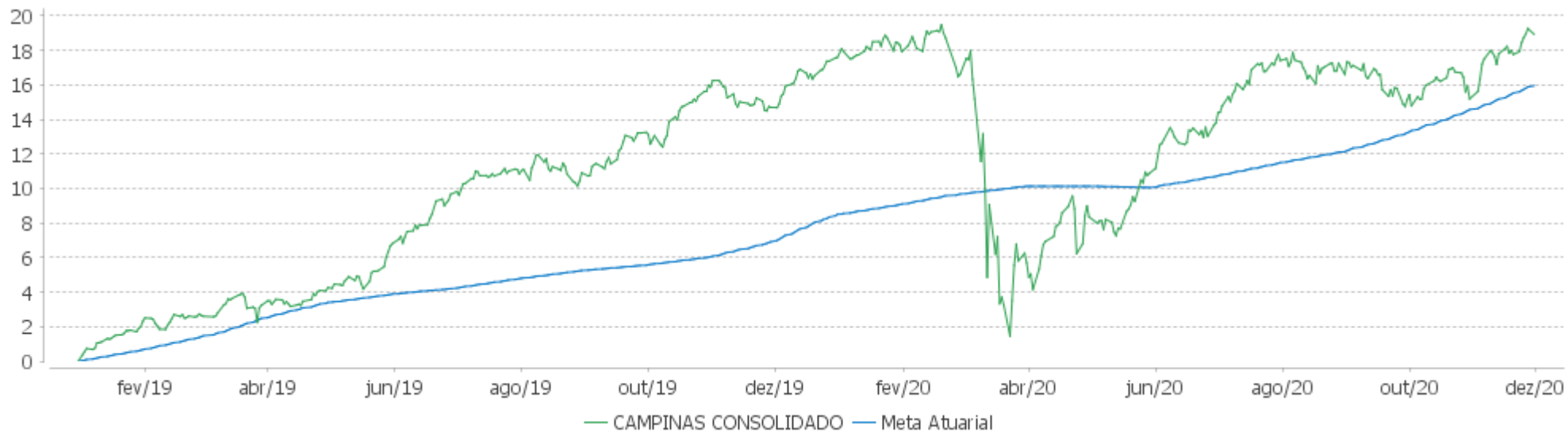
PERFORMANCE SOBRE A META ATUARIAL

RELATÓRIO TRIMESTRAL

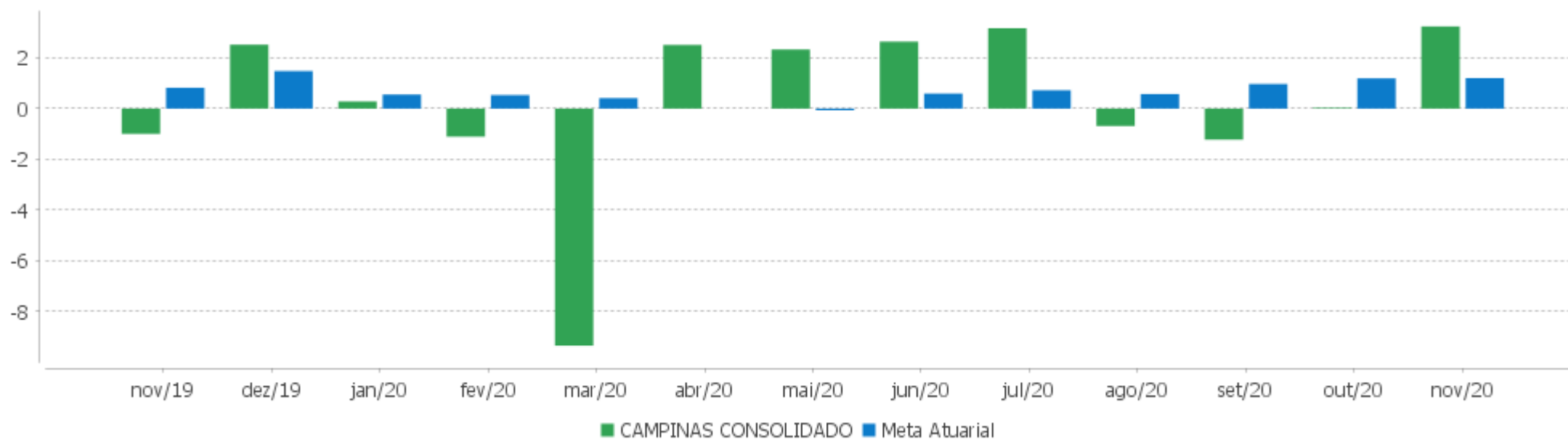
	Quantidade	Perc. (%)	Período	Carteira	Meta Atuarial	p.p. Indx.	Volatilidade Anual
Meses acima da Meta Atuarial	13	56,52	03 meses	1,99	3,40	-1,41	5,67
Meses abaixo da Meta Atuarial	10	43,48	06 meses	7,26	5,35	1,91	5,54
			12 meses	3,68	8,45	-4,77	11,79
			24 meses				
			36 meses				
Maior rentabilidade da Carteira	3,24	2020-11					
Menor rentabilidade da Carteira	-9,36	2020-03	Desde 31/12/2018	18,93	15,95	2,98	8,89

EXTRATO CONSOLIDADO DE ATIVOS

Evolução



Rentabilidades Mensais - 12 últimos meses



EXTRATO CONSOLIDADO DE ATIVOS

Performance dos Fundos

Fundo Variação da Estratégia	No Mês	No Ano	3 meses	6 meses	12 meses	24 meses	36 meses
ICATU VANGUARDA FI RF INFLACAO CRED PRIV Var. IMA-B 5 p.p.	1,37 0,05	5,11 -0,99	1,27 -0,12	5,31 1,33	6,33 -1,08	19,38 -2,31	31,43 -1,63
URCA FI RF CRÉDITO PRIVADO PREV % do CDI	-0,12 -77,92	32,88 1.269,98	-4,27 -920,50	57,13 5.523,17	29,38 988,14	-7,99 -86,43	
BB PREV RF CRÉDITO PRIVADO IPCA III FI Var. IPCA + 6,00% p.p.	1,46 0,10	5,96 -2,77	1,70 -2,19	4,21 -2,16	7,13 -3,39	20,20 -0,78	33,29 -0,08
MONGERAL AEGON CRÉDITO PRIVADO FI RF LONGO PRAZO % do CDI	0,41 271,91	-0,33 -12,72	1,09 235,05	3,29 318,34	-0,06 -2,06	5,63 60,89	12,82 78,63
FI CAIXA BRASIL 2022 I TÍTULOS PÚBLICOS RF Var. IPCA + 6,00% p.p.	1,27 -0,09	8,87 0,14	3,49 -0,40	5,67 -0,70	10,33 -0,19	17,03 -3,96	29,41 -3,97
FI CAIXA BRASIL IMA-B 5 TÍTULOS PÚBLICOS RF LP Var. IMA-B 5 p.p.	1,29 -0,03	5,82 -0,28	1,31 -0,09	3,83 -0,16	7,10 -0,31	21,07 -0,62	32,11 -0,96
SANTANDER RF IMA-B 5 PREMIUM FIC FI Var. IMA-B 5 p.p.	1,30 -0,02	5,92 -0,18	1,33 -0,06	3,83 -0,15	7,21 -0,20	21,19 -0,51	32,25 -0,81
BB PREV RF VII Var. IMA-B TOTAL p.p.	1,17 -0,83	4,35 2,87	1,86 1,19	3,69 -1,62	5,31 1,79	16,61 -10,22	27,51 -14,73
BB PREV RF ALOCAÇÃO ATIVA FIC FI Var. IMA-GERAL ex-C TOTAL p.p.	0,85 0,15	2,65 -0,02	0,02 0,04	1,84 -0,02	3,63 0,03	17,42 0,43	28,71 0,61
BB PREV RENDA FIXA TÍTULOS PÚBLICOS IPCA IV FI Var. IPCA + 6,00% p.p.	1,17 -0,18	6,47 -2,27	1,87 -2,02	4,53 -1,84	7,66 -2,86	22,51 1,53	42,98 9,61
BB PREV RF IRF-M1 TÍTULOS PÚBLICOS FIC FI Var. IRF-M 1 p.p.	0,20 -0,03	3,15 -0,38	0,35 -0,19	0,93 -0,25	3,56 -0,40	10,43 -0,70	17,92 -0,98
BB PREV RF IMA-B 5 LP FIC FI Var. IMA-B 5 p.p.	1,31 -0,01	5,87 -0,23	1,35 -0,05	3,81 -0,18	7,13 -0,28	21,12 -0,57	32,19 -0,88
BB PREV RF IMA-B TÍTULOS PÚBLICOS FI Var. IMA-B TOTAL p.p.	1,99 -0,01	1,24 -0,24	0,60 -0,07	5,13 -0,18	3,24 -0,27	26,17 -0,66	41,14 -1,09
FI CAIXA BRASIL IRF-M 1 TÍTULOS PÚBLICOS RF Var. IRF-M 1 p.p.	0,22 -0,01	3,34 -0,18	0,49 -0,05	1,09 -0,09	3,75 -0,20	10,70 -0,43	18,27 -0,63
BRADESCO INSTITUCIONAL FIC FI RF IMA-B TITULOS PUB Var. IMA-B TOTAL p.p.	1,97 -0,02	1,17 -0,31	0,59 -0,08	5,15 -0,16	3,17 -0,34	25,98 -0,85	40,79 -1,45
BB PREV RF IMA-B5+ TÍTULOS PÚBLICOS FI Var. IMA-B 5+ p.p.	2,49 -0,09	-2,25 -0,37	-0,01 -0,15	6,20 -0,33	0,41 -0,27	29,47 -0,86	47,47 -1,33
BRADESCO H FI RF NILO	2,10	1,66	0,51	5,35	3,74	28,41	45,39

EXTRATO CONSOLIDADO DE ATIVOS

Fundo Variação da Estratégia	No Mês	No Ano	3 meses	6 meses	12 meses	24 meses	36 meses
% do CDI	1.401,79	64,15	109,97	516,86	125,87	307,50	278,39
BRADESCO INST FIC FI RF IMA-B 5 Var. IMA-B 5 p.p.	1,30 -0,02	5,97 -0,13	1,24 -0,16	3,77 -0,21	7,27 -0,13	21,30 -0,39	32,32 -0,74
BB PREV RF REF DI LP PERFIL FIC FI % do CDI	0,16 105,63	2,14 82,75	0,34 73,60	1,02 98,87	2,50 84,20	8,51 92,13	15,52 95,17
ITAU INSTITUCIONAL ALOCACAO DINAMICA RF FICFI Var. IPCA p.p.	0,10 -0,79	2,65 -0,47	-0,05 -2,46	0,82 -2,48	3,01 -1,30	16,62 8,89	25,32 13,23
XP INFLAÇÃO REFERENCIADO IPCA FI RENDA FIXA LP Var. IPCA p.p.	1,55 0,66	5,63 2,50	1,50 -0,91	4,94 1,65	6,99 2,68		
FIDC ITALIA SENIOR % do CDI	-0,17 -115,02	1.419,30 54.818,08	38,46 8.286,00	1.461,44 141.283,24	1.446,29 48.639,34	84.003,00 909.142,03	3.100.522,88 19.015.193,95
FIDC SANASA % do CDI	1,56 1.046,86	12,89 497,81	4,06 873,66	6,79 656,83	14,26 479,48	23,38 253,02	41,20 252,70
FIDC MULTISSETORIAL BVA MASTER III % do CDI	47,13 31.526,59	834,45 32.229,22	276,73 59.621,64	552,81 53.442,02	1.902,33 63.976,19	2.715,45 29.388,61	3.051,13 18.712,25
AZ QUEST EQUITY HEDGE FC FI MULT % do CDI	-0,47 -312,29	-3,02 -116,72	-1,73 -372,64	-2,53 -244,85	-1,12 -37,74	4,50 48,65	14,27 87,50
MAUÁ INSTITUCIONAL FICFI MULT % do CDI	1,23 825,84	0,13 5,16	-1,40 -302,18	-0,07 -6,38	1,36 45,58	9,24 99,97	
XP MACRO INSTITUCIONAL FIC FI MULT % do CDI	2,23 1.495,01	4,14 159,87	1,79 386,44	5,38 519,76	5,27 177,18	15,49 167,63	21,90 134,32
BTG PACTUAL ABSOLUTO INSTITUCIONAL FIQ FIA Var. IBOVESPA p.p.	8,68 -7,22	2,51 8,35	3,63 -5,95	23,31 -1,27	9,88 9,27	46,84 25,18	81,20 29,90
NAVI INSTITUCIONAL FIC DE FIA Var. IBOVESPA p.p.	13,25 -2,65	-7,16 -1,32	2,14 -7,44	16,87 -7,72	1,24 0,63	31,11 9,45	82,59 31,29
BRADESCO F I A SELECTION Var. IBOVESPA p.p.	8,19 -7,71	-10,73 -4,89	8,74 -0,85	28,88 4,29	-4,31 -4,92	14,22 -7,45	51,90 0,60
BAHIA AM VALUATION FIC DE FIA Var. IBOVESPA p.p.	14,74 -1,16	-2,85 2,99	10,11 0,52	27,18 2,59	5,26 4,65	26,57 4,91	67,55 16,25
AZ QUEST SMALL MID CAPS RPPS FIC DE FIA Var. SMALL CAP p.p.	11,65 -4,99	-10,25 -2,65	2,89 -4,89	23,15 -10,24			
INDIE FIC FIA Var. IBOVESPA p.p.	11,12 -4,78	0,48 6,32	4,92 -4,67	28,48 3,89	14,01 13,40		
AZ QUEST SMALL MID CAPS FIC DE FIA Var. IBOVESPA p.p.	11,61 -4,30	-9,43 -3,59	2,84 -6,74	23,38 -1,21	0,37 -0,23	41,93 20,27	80,01 28,71
ICATU VANGUARDA DIVIDENDOS FIA	13,58	-16,13	5,26	13,20	-9,83	22,35	51,34

EXTRATO CONSOLIDADO DE ATIVOS

Fundo Variação da Estratégia	No Mês	No Ano	3 meses	6 meses	12 meses	24 meses	36 meses
Var. IBOVESPA p.p.	-2,33	-10,29	-4,32	-11,39	-10,44	0,68	0,04
BB AÇÕES VALOR FIC FIA Var. IBOVESPA p.p.	16,98 1,07	-4,28 1,56	13,87 4,29	25,52 0,93	4,15 3,54	34,45 12,79	
FIP LSH - MULTISTRATÉGIA % do CDI	-0,04 -29,56	-0,48 -18,59	-0,13 -27,87	-0,26 -24,97	-0,51 -16,99	-73,63 -796,83	
RBRD11 Var. IBOVESPA p.p.	24,75 8,85	0,14 5,98	21,10 11,52	37,23 12,64	1,13 0,52	29,12 7,46	56,13 4,83
FIA CAIXA BRASIL IBOVESPA Var. IBOVESPA p.p.	15,76 -0,14	-5,95 -0,11	9,50 -0,09	24,19 -0,39	0,49 -0,12	21,06 -0,60	49,90 -1,40
MS GLOBAL OPPORTUNITIES ADVISORY FIC FIA INVESTIMENTO NO EXTERIOR Var. IPCA + 6,00% p.p.	3,60 2,24	90,97 82,24	5,60 1,71	35,40 29,03	86,64 76,12		
CAMPINAS CONSOLIDADO Var. IPCA + 4,00% p.p.	3,24 2,04	1,13 -5,73	1,99 -1,41	7,26 1,91	3,68 -4,77		
CDI	0,15	2,59	0,46	1,03	2,97	9,24	16,31
IBOVESPA	15,90	-5,84	9,58	24,59	0,61	21,66	51,30
INPC + 6,00%	1,42	9,58	4,22	6,96	11,46	22,12	33,99
IPCA + 6,00%	1,36	8,73	3,89	6,37	10,52	20,99	33,37

EXTRATO CONSOLIDADO DE ATIVOS

Indexadores

Indexador	No Mês	No Ano	3 meses	6 meses	12 meses	24 meses	36 meses
Renda Fixa							
IRF-M 1	0,23	3,52	0,54	1,19	3,95	11,13	18,89
IRF-M 1+	0,46	5,24	-1,06	0,29	6,00	22,54	36,94
IRF-M TOTAL	0,36	4,65	-0,53	0,58	5,30	19,04	31,44
IMA-B 5	1,32	6,10	1,40	3,99	7,41	21,69	33,06
IMA-B 5+	2,59	-1,87	0,14	6,53	0,68	30,33	48,80
IMA-B TOTAL	2,00	1,48	0,67	5,31	3,52	26,83	42,23
IMA-C TOTAL	1,94	23,44	7,90	19,17	23,94	48,54	75,37
IMA-GERAL ex-C TOTAL	0,70	2,67	-0,02	1,86	3,60	17,00	28,09
IMA-GERAL TOTAL	0,73	3,25	0,22	2,35	4,17	17,84	29,30
IDKA 2	1,25	6,77	1,31	4,33	8,05	20,89	32,56
IDKA 20	3,37	-8,22	-0,40	9,06	-4,60	35,17	60,63
CDI	0,15	2,59	0,46	1,03	2,97	9,24	16,31
Renda Variável							
IBOVESPA	15,90	-5,84	9,58	24,59	0,61	21,66	51,30
IBRX 100	15,46	-5,18	9,57	25,07	1,72	24,85	55,25
IBRX 50	16,21	-5,30	10,24	25,90	0,92	19,73	48,77
SMALL CAP	16,64	-7,60	7,78	33,38	4,09	49,24	69,17
IFIX	1,51	-12,17	0,95	5,68	-2,83	22,09	26,91
Índice Consumo - ICON	8,93	-3,98	1,63	18,62	3,72	48,84	43,97
Índice Dividendos - IDIV	14,40	-9,12	9,82	21,30	-0,05	32,77	60,52
Indicadores Econômicos							
IPCA	0,89	3,13	2,41	3,29	4,31	7,73	12,09
INPC	0,95	3,93	2,73	3,87	5,20	8,74	12,61
IGPM	3,28	21,97	11,24	18,66	24,52	29,46	41,99
SELIC	0,15	2,59	0,46	1,03	2,97	9,24	16,31
Meta Atuarial							

EXTRATO CONSOLIDADO DE ATIVOS

Movimentações

APR	Data	Ativo	Aplicação	Resgate	Quantidade	Valor Cota
529	03/11/2020	BB PREV RF REF DI LP PERFIL FIC FI	0,00	15.000,00	6.543,25242300	2,2924379240
535	04/11/2020	BB PREV RF REF DI LP PERFIL FIC FI	0,00	2.000,00	872,33140500	2,2927066340
525	04/11/2020	BB PREV RF REF DI LP PERFIL FIC FI	0,00	42.000,00	18.318,95951200	2,2927066340
540	04/11/2020	BB PREV RF REF DI LP PERFIL FIC FI	0,00	28.000,00	12.212,63967400	2,2927066340
530	04/11/2020	BB PREV RF REF DI LP PERFIL FIC FI	0,00	430.000,00	187.551,25214200	2,2927066340
517	04/11/2020	BB PREV RF REF DI LP PERFIL FIC FI	0,00	165.000,00	71.967,34093800	2,2927066340
494	04/11/2020	BB PREV RF REF DI LP PERFIL FIC FI	0,00	645.000,00	281.326,87821200	2,2927066340
531	05/11/2020	BB PREV RF REF DI LP PERFIL FIC FI	0,00	450.000,00	196.259,65266100	2,2928808540
502	09/11/2020	BB PREV RF REF DI LP PERFIL FIC FI	3.600.000,00	0,00	1.569.753,86257600	2,2933531720
536	09/11/2020	BB PREV RF REF DI LP PERFIL FIC FI	0,00	40.000,00	17.441,70958400	2,2933531720
526	09/11/2020	BB PREV RF REF DI LP PERFIL FIC FI	0,00	17.000,00	7.412,72657300	2,2933531720
511	09/11/2020	BB PREV RF REF DI LP PERFIL FIC FI	400.000,00	0,00	174.417,09584100	2,2933531720
541	09/11/2020	BB PREV RF REF DI LP PERFIL FIC FI	0,00	20.000,00	8.720,85479200	2,2933531720
495	09/11/2020	BB PREV RF REF DI LP PERFIL FIC FI	0,00	1.350.000,00	588.657,69846600	2,2933531720
532	10/11/2020	BB PREV RF REF DI LP PERFIL FIC FI	0,00	200.000,00	87.202,49187400	2,2935124410
522	10/11/2020	BB PREV RF REF DI LP PERFIL FIC FI	0,00	90.000,00	39.241,12134300	2,2935124410
523	10/11/2020	BB PREV RF REF DI LP PERFIL FIC FI	0,00	1.000,00	436,01245900	2,2935124410
537	16/11/2020	BB PREV RF REF DI LP PERFIL FIC FI	0,00	55.000,00	23.976,20526800	2,2939409880
527	16/11/2020	BB PREV RF REF DI LP PERFIL FIC FI	0,00	110.000,00	47.952,41053500	2,2939409880
518	16/11/2020	BB PREV RF REF DI LP PERFIL FIC FI	0,00	1.600.000,00	697.489,60778400	2,2939409880
542	16/11/2020	BB PREV RF REF DI LP PERFIL FIC FI	0,00	100.000,00	43.593,10048700	2,2939409880
496	16/11/2020	BB PREV RF REF DI LP PERFIL FIC FI	0,00	2.725.000,00	1.187.911,98825700	2,2939409880
519	18/11/2020	BB PREV RF REF DI LP PERFIL FIC FI	0,00	2.340.000,00	1.019.916,13245300	2,2943062920
501	20/11/2020	BB PREV RF IRF-M1 TÍTULOS PÚBLICOS FIC FI	0,00	252.684,79	93.059,70502916	2,7152975600
500	20/11/2020	BB PREV RF IRF-M1 TÍTULOS PÚBLICOS FIC FI	0,00	5.919.056,05	2.179.892,22882814	2,7152975600
516	20/11/2020	BB PREV RF REF DI LP PERFIL FIC FI	1.313.600,61	0,00	572.486,44771900	2,2945531990
524	20/11/2020	BB PREV RF REF DI LP PERFIL FIC FI	0,00	30.000,00	13.074,44081600	2,2945531990
509	20/11/2020	BB PREV RF REF DI LP PERFIL FIC FI	1.465.553,45	0,00	638.709,72816700	2,2945531990

EXTRATO CONSOLIDADO DE ATIVOS

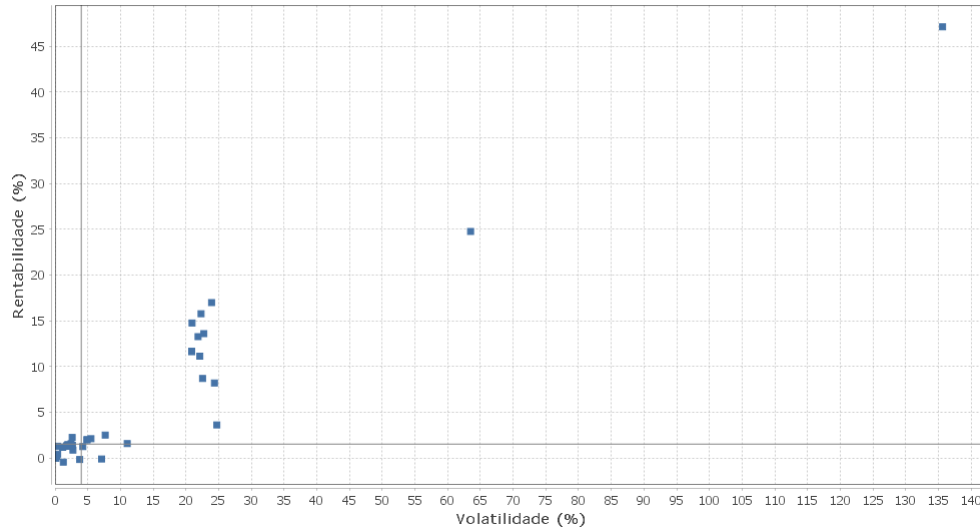
APR	Data	Ativo	Aplicação	Resgate	Quantidade	Valor Cota
503	20/11/2020	BB PREV RF REF DI LP PERFIL FIC FI	16.880.000,00	0,00	7.356.552,03259400	2,2945531990
533	20/11/2020	BB PREV RF REF DI LP PERFIL FIC FI	0,00	290.000,00	126.386,26122300	2,2945531990
538	20/11/2020	BB PREV RF REF DI LP PERFIL FIC FI	0,00	235.000,00	102.416,45306000	2,2945531990
491	20/11/2020	BB PREV RF REF DI LP PERFIL FIC FI	2.620.000,00	0,00	1.141.834,49795000	2,2945531990
488	20/11/2020	BRADESCO INST FIC FI RF IMA-B 5	5.919.713,74	0,00	2.949.594,93426420	2,0069582000
504	23/11/2020	BB PREV RF REF DI LP PERFIL FIC FI	182.072,61	0,00	79.343,36140000	2,2947428340
514	23/11/2020	BB PREV RF REF DI LP PERFIL FIC FI	826.670,81	0,00	360.245,51324500	2,2947428340
490	23/11/2020	BB PREV RF IMA-B 5 LP FIC FI	0,00	51.083.004,48	2.533.903,12094800	20,1598096066
487	23/11/2020	BRADESCO INST FIC FI RF IMA-B 5	49.742.078,21	0,00	24.819.279,73807020	2,0041709000
489	25/11/2020	BB PREV RF ALOCAÇÃO ATIVA FIC FI	0,00	41.000.000,00	27.590.395,21600500	1,4860243820
492	25/11/2020	BB PREV RF REF DI LP PERFIL FIC FI	42.463.981,86	0,00	18.500.978,90148400	2,2952289220
528	27/11/2020	BB PREV RF REF DI LP PERFIL FIC FI	0,00	2.138.185,66	931.345,16542700	2,2958036820
543	27/11/2020	BB PREV RF REF DI LP PERFIL FIC FI	0,00	1.851.134,53	806.312,20540100	2,2958036820
534	27/11/2020	BB PREV RF REF DI LP PERFIL FIC FI	0,00	310.000,00	135.028,96716700	2,2958036820
521	27/11/2020	BB PREV RF REF DI LP PERFIL FIC FI	0,00	24.040.000,00	10.471.278,61518900	2,2958036820
539	27/11/2020	BB PREV RF REF DI LP PERFIL FIC FI	0,00	988.778,50	430.689,48262100	2,2958036820
520	27/11/2020	BB PREV RF REF DI LP PERFIL FIC FI	0,00	40.000,00	17.423,09253800	2,2958036820
497	27/11/2020	BB PREV RF REF DI LP PERFIL FIC FI	0,00	120.000,00	52.269,27761300	2,2958036820
498	27/11/2020	BB PREV RF REF DI LP PERFIL FIC FI	0,00	59.090.000,00	25.738.263,45139600	2,2958036820
513	30/11/2020	BB PREV RF REF DI LP PERFIL FIC FI	19.178,65	0,00	8.353,10914600	2,2959893930
510	30/11/2020	BB PREV RF REF DI LP PERFIL FIC FI	17.577,83	0,00	7.655,88467100	2,2959893930
507	30/11/2020	BB PREV RF REF DI LP PERFIL FIC FI	18.066,78	0,00	7.868,84297200	2,2959893930
515	30/11/2020	BB PREV RF REF DI LP PERFIL FIC FI	99.690,39	0,00	43.419,35999500	2,2959893930
512	30/11/2020	BB PREV RF REF DI LP PERFIL FIC FI	49.329,79	0,00	21.485,19943000	2,2959893930
506	30/11/2020	BB PREV RF REF DI LP PERFIL FIC FI	8.783,65	0,00	3.825,64920600	2,2959893930
508	30/11/2020	BB PREV RF REF DI LP PERFIL FIC FI	282.402,92	0,00	122.998,35568000	2,2959893930
505	30/11/2020	BB PREV RF REF DI LP PERFIL FIC FI	115.687,01	0,00	50.386,56117100	2,2959893930
499	30/11/2020	BB PREV RF REF DI LP PERFIL FIC FI	7.085,74	0,00	3.086,13795000	2,2959893930
493	30/11/2020	BB PREV RF REF DI LP PERFIL FIC FI	4.358,84	0,00	1.898,45824700	2,2959893930

Total

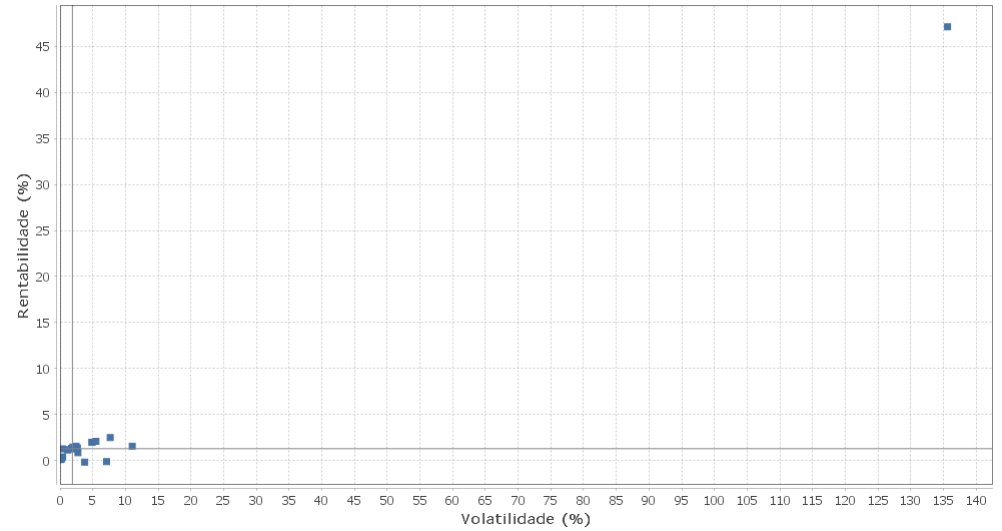
EXTRATO CONSOLIDADO DE ATIVOS

Risco - Dispersão

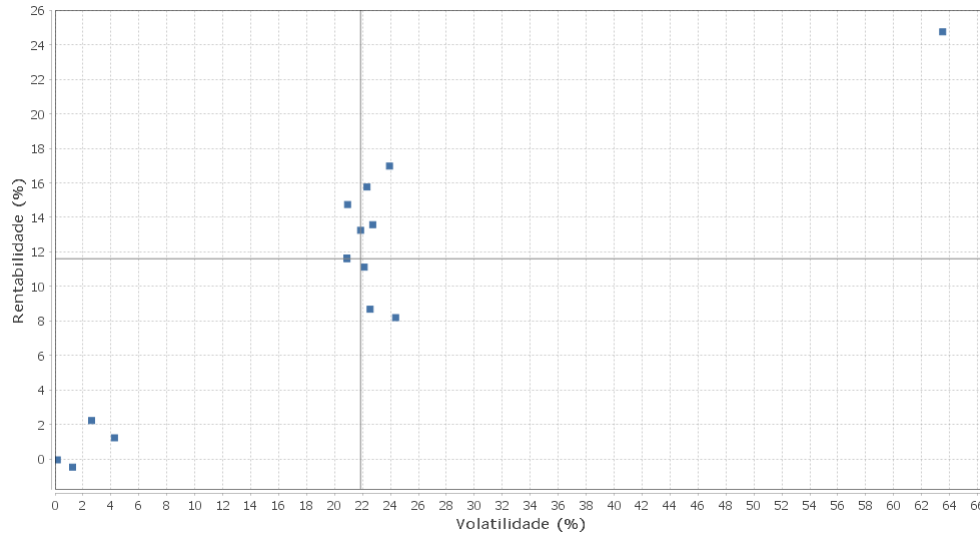
CAMPINAS CONSOLIDADO - No Mês



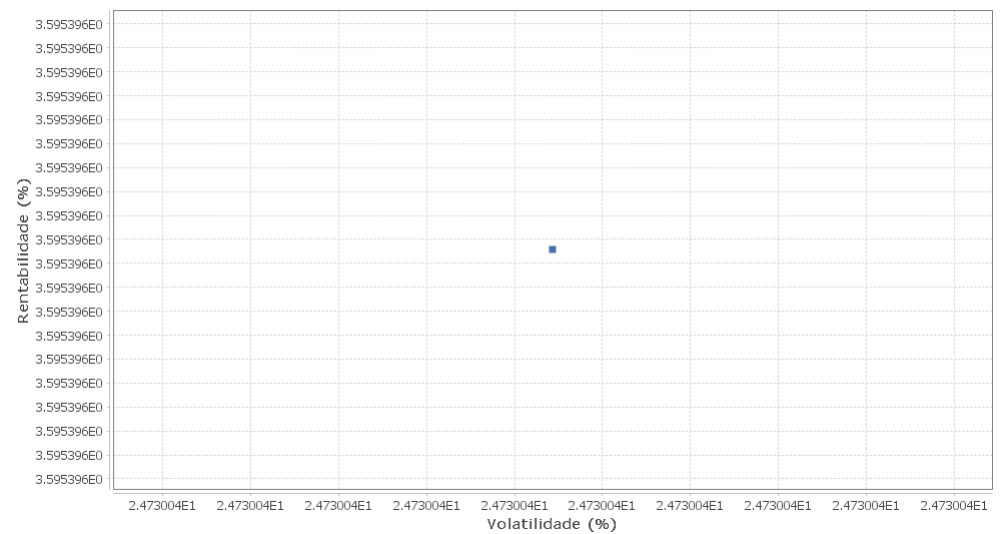
Renda Fixa - No Mês



Renda Variável e Investimentos Estruturados - No Mês



Investimentos no Exterior - No Mês



EXTRATO CONSOLIDADO DE ATIVOS

Horizonte: 21 dias / Nível de Confiança: 95,0%

Value-At-Risk (R\$): 25.636.383,55

Value-At-Risk: 2,81%

Ativo	Estratégia	Volatilidade	VaR	CVaR	Sharpe	Rent.	Valor(R\$)	% Carteira
ITAU INSTITUCIONAL ALOCACAO DINAMICA RF FICFI	Artigo 7º IV, Alínea a	0,04	0,30	0,01	-1,23	0,10	26.989.853,53	2,96
BB PREV RF REF DI LP PERFIL FIC FI	Artigo 7º IV, Alínea a	0,07	0,09	0,00	0,12	0,16	163.354.664,11	17,91
FIP LSH - MULTIESTRATÉGIA	Artigo 8º IV, Alínea a	0,16	0,01	0,00	-1,23	-0,04	3.937.356,09	0,43
FI CAIXA BRASIL IRF-M 1 TÍTULOS PÚBLICOS RF	Artigo 7º I, Alínea b	0,24	0,16	0,00	0,28	0,22	1.513.709,00	0,17
BB PREV RF IRF-M1 TÍTULOS PÚBLICOS FIC FI	Artigo 7º I, Alínea b	0,24	NaN	0,00	0,20	0,20	0,00	0,00
FI CAIXA BRASIL 2022 I TÍTULOS PÚBLICOS RF	Artigo 7º I, Alínea b	0,36	0,09	0,00	3,12	1,27	14.623.640,00	1,60
MONGERAL AEGON CRÉDITO PRIVADO FI RF LONGO PRAZO	Artigo 7º VII, Alínea b	0,39	0,21	0,00	0,65	0,41	3.944.869,12	0,43
BB PREV RF VII	Artigo 7º I, Alínea b	1,17	0,90	0,00	0,87	1,17	1.957.825,63	0,21
BB PREV RENDA FIXA TÍTULOS PÚBLICOS IPCA IV FI	Artigo 7º I, Alínea b	1,17	0,93	0,01	0,87	1,17	13.803.200,98	1,51
AZ QUEST EQUITY HEDGE FC FI MULT	Artigo 8º III	1,25	0,95	0,00	-0,49	-0,47	4.284.414,16	0,47
BB PREV RF IMA-B 5 LP FIC FI	Artigo 7º I, Alínea b	1,83	NaN	0,00	0,64	1,31	0,00	0,00
BRADESCO INST FIC FI RF IMA-B 5	Artigo 7º IV, Alínea a	1,84	1,08	0,05	0,63	1,30	62.938.378,71	6,90
FI CAIXA BRASIL IMA-B 5 TÍTULOS PÚBLICOS RF LP	Artigo 7º I, Alínea b	1,84	1,03	0,06	0,62	1,29	82.399.099,76	9,04
SANTANDER RF IMA-B 5 PREMIUM FIC FI	Artigo 7º I, Alínea b	1,84	1,02	0,02	0,62	1,30	24.543.378,77	2,69
BB PREV RF CRÉDITO PRIVADO IPCA III FI	Artigo 7º VII, Alínea b	1,94	0,96	0,00	0,67	1,46	2.336.411,81	0,26
XP INFLAÇÃO REFERENCIADO IPCA FI RENDA FIXA LP	Artigo 7º IV, Alínea a	2,44	1,37	0,01	0,58	1,55	10.360.062,45	1,14
XP MACRO INSTITUCIONAL FIC FI MULT	Artigo 8º III	2,62	1,53	0,01	0,80	2,23	4.700.303,85	0,52
ICATU VANGUARDA FI RF INFLACAO CRED PRIV	Artigo 7º VII, Alínea b	2,66	1,25	0,01	0,46	1,37	13.641.445,61	1,50
BB PREV RF ALOCAÇÃO ATIVA FIC FI	Artigo 7º I, Alínea b	2,74	1,33	0,06	0,25	0,85	56.414.157,61	6,19
FIDC ITALIA SENIOR	Artigo 7º VII, Alínea a	3,77	12,00	-0,00	-0,09	-0,17	406.186,95	0,04
MAUÁ INSTITUCIONAL FICFI MULT	Artigo 8º III	4,25	1,71	0,01	0,26	1,23	6.219.612,77	0,68
BB PREV RF IMA-B TÍTULOS PÚBLICOS FI	Artigo 7º I, Alínea b	4,89	2,66	0,13	0,38	1,99	60.032.924,28	6,58
BRADESCO INSTITUCIONAL FIC FI RF IMA-B TITULOS PUB	Artigo 7º I, Alínea b	4,89	2,66	0,14	0,37	1,97	63.940.005,82	7,01
BRADESCO H FI RF NILO	Artigo 7º IV, Alínea a	5,50	2,86	0,07	0,35	2,10	30.637.407,85	3,36
URCA FI RF CRÉDITO PRIVADO PREV	Artigo 7º VII, Alínea b	7,12	3,08	-0,00	-0,04	-0,12	291.003,29	0,03
BB PREV RF IMA-B5+ TÍTULOS PÚBLICOS FI	Artigo 7º I, Alínea b	7,66	4,12	0,13	0,31	2,49	39.379.153,79	4,32
FIDC SANASA	Artigo 7º VII, Alínea a	11,03	0,37	0,00	0,13	1,56	4.353.028,85	0,48
AZ QUEST SMALL MID CAPS RPPS FIC DE FIA	Artigo 8º II, Alínea a	20,88	11,83	0,10	0,55	11,65	8.773.191,88	0,96

EXTRATO CONSOLIDADO DE ATIVOS

Ativo	Estratégia	Volatilidade	VaR	CVaR	Sharpe	Rent.	Valor(R\$)	% Carteira
AZ QUEST SMALL MID CAPS FIC DE FIA	Artigo 8º II, Alínea a	20,88	11,82	0,13	0,55	11,61	11.124.717,84	1,22
BAHIA AM VALUATION FIC DE FIA	Artigo 8º II, Alínea a	20,93	10,67	0,34	0,70	14,74	30.768.790,21	3,37
NAVI INSTITUCIONAL FIC DE FIA	Artigo 8º II, Alínea a	21,86	10,40	0,15	0,60	13,25	14.811.133,39	1,62
INDIE FIC FIA	Artigo 8º II, Alínea a	22,12	11,05	0,11	0,50	11,12	10.154.804,22	1,11
FIA CAIXA BRASIL IBOVESPA	Artigo 8º I, Alínea a	22,32	10,55	0,38	0,70	15,76	35.322.416,30	3,87
BTG PACTUAL ABSOLUTO INSTITUCIONAL FIQ FIA	Artigo 8º II, Alínea a	22,54	10,22	0,25	0,38	8,68	24.234.741,73	2,66
ICATU VANGUARDA DIVIDENDOS FIA	Artigo 8º II, Alínea a	22,73	9,82	0,29	0,59	13,58	29.309.410,63	3,21
BB AÇÕES VALOR FIC FIA	Artigo 8º II, Alínea a	23,93	9,79	0,10	0,70	16,98	10.384.306,31	1,14
BRADESCO F I A SELECTION	Artigo 8º II, Alínea a	24,37	10,95	0,22	0,33	8,19	20.681.711,59	2,27
MS GLOBAL OPPORTUNITIES ADVISORY FIC FIA INVESTIMENTO NO EXTERIOR	Artigo 9º A, II	24,73	14,63	-0,00	0,14	3,60	17.109.043,84	1,88
RBRD11	Artigo 8º IV, Alínea b	63,51	0,24	0,00	0,39	24,75	2.276.285,88	0,25
FIDC MULTISSETORIAL BVA MASTER III	Artigo 7º VII, Alínea a	135,64	8,85	0,00	0,35	47,13	21.450,99	0,00

EXTRATO CONSOLIDADO DE ATIVOS

Observações

-Referente ao mês de novembro de 2020, vale observar que:

- O Instituto está com 17,22% do patrimônio líquido do fundo FI CAIXA BRASIL 2022 I TÍTULOS PÚBLICOS RF (Art. 7, Inciso I, Alínea B), percentual este superior ao permitido na Resolução CMN nº 3.922 de 25 de novembro de 2010;
- O Instituto está com 14,82% do patrimônio líquido do fundo URCA FI RF CRÉDITO PRIVADO PREV (Art. 7, Inciso VII, Alínea B), percentual este superior ao permitido na Resolução CMN nº 3.922 de 25 de novembro de 2010;