



**LDB**  
EMPRESAS

**CAMPINAS CONSOLIDADO**  
AGOSTO 2020



Prezados Senhores,

Este documento tem por objetivo apresentar as principais características e informações referente a sua carteira de investimentos, na intenção de ajudá-lo na tomada de decisão e acompanhamento da mesma.

As informações contidas neste documento se destinam somente à orientação de caráter geral e fornecimento de informações sobre o tema de interesse. Nossos estudos são baseados em informações disponíveis ao público, consideradas confiáveis na data de publicação. Dado que as opiniões nascem de julgamentos e estimativas, estão sujeitas a mudanças. Nossos relatórios não representam oferta de negociação de valores mobiliários ou outros instrumentos financeiros.

Informações adicionais sobre quaisquer empresas, valores mobiliários ou outros instrumentos financeiros podem ser obtidas mediante solicitação.

O presente relatório apresenta todas as informações e índices disponíveis até o dia 31.08.2020.

Não é permitido a divulgação e a utilização deste e de seu respectivo conteúdo por pessoas não autorizadas pela LDB CONSULTORIA FINANCEIRA.

Permanecemos à disposição para quaisquer esclarecimentos que se fizerem necessários e muito obrigado,

Equipe LDB Empresas.

## EXTRATO CONSOLIDADO DE ATIVOS

## Posição de Ativos e Enquadramento

## RENDA FIXA

77,02%

Artigo 7º I, Alínea b (Fundos 100% Títulos Públicos)

Gestor	Admin.	Ativo	Volatilid. a.a. (%)	Rentab. Mês (%)	Rentab. Ano (%)	Valor (R\$)	% Carteira	PL do Fundo	% Fundo
BB	BB	BB PREV RF IRF-M1 TÍTULOS PÚBLICOS FIC FI	0,54	0,09	2,78	6.152.976,66	0,64	7.749.783.927,00	0,08
BB	BB	BB PREV RF IMA-B TÍTULOS PÚBLICOS FI	12,54	-1,85	0,64	59.672.918,45	6,22	5.638.549.883,16	1,06
BRAM	BRADESCO	BRADESCO INSTITUCIONAL FIC FI RF IMA-B TITULOS PUB	12,54	-1,81	0,57	63.565.147,05	6,63	763.616.162,98	8,32
CEF	CEF	FI CAIXA BRASIL IRF-M 1 TÍTULOS PÚBLICOS RF	0,53	0,10	2,83	1.506.288,59	0,16	10.245.504.415,29	0,01
CEF	CEF	FI CAIXA BRASIL IMA-B 5 TÍTULOS PÚBLICOS RF LP	4,95	0,39	4,45	80.940.435,82	8,44	12.740.710.327,20	0,64
BB	BB	BB PREV RF IMA-B5+ TÍTULOS PÚBLICOS FI	19,35	-3,69	-2,23	39.384.705,06	4,11	1.987.566.192,50	1,98
SANTANDER	SANTANDER	SANTANDER RF IMA-B 5 PREMIUM FIC FI	4,97	0,40	4,52	24.220.108,48	2,52	1.118.420.367,90	2,17
BB	BB	BB PREV RF IMA-B 5 LP FIC FI	4,92	0,37	4,46	50.702.541,89	5,29	4.251.005.212,54	1,19
BB	BB	BB PREV RF VII	2,28	0,47	2,45	1.922.053,13	0,20	238.494.074,76	0,81
BB	BB	BB PREV RF ALOCAÇÃO ATIVA FIC FI	6,12	-0,89	2,63	97.570.393,70	10,17	10.897.747.304,90	0,90
BB	BB	BB PREV RENDA FIXA TÍTULOS PÚBLICOS IPCA IV FI	4,39	0,76	4,51	13.549.732,32	1,41	456.125.561,92	2,97
CEF	CEF	FI CAIXA BRASIL 2022 I TÍTULOS PÚBLICOS RF	0,37	0,76	5,20	14.130.230,00	1,47	82.057.466,20	17,22
<b>Sub-total Artigo 7º I, Alínea b</b>			<b>8,11</b>	<b>-0,83</b>	<b>2,22</b>	<b>453.317.531,15</b>	<b>47,25</b>		

Artigo 7º IV, Alínea a (Fundos de Renda Fixa)

Gestor	Admin.	Ativo	Volatilid. a.a. (%)	Rentab. Mês (%)	Rentab. Ano (%)	Valor (R\$)	% Carteira	PL do Fundo	% Fundo
BB	BB	BB PREV RF REF DI LP PERFIL FIC FI	0,17	0,18	1,79	186.121.719,50	19,40	2.572.617.697,19	7,23
BRAM	BRADESCO	BRADESCO H FI RF NILO	15,22	-2,05	1,14	30.481.819,19	3,18	901.774.758,01	3,38
BRAM	BRADESCO	BRADESCO INST FIC FI RF IMA-B 5	5,32	0,42	4,68	6.880.696,75	0,72	770.238.550,30	0,89
ITAU	ITAU	ITAU INSTITUCIONAL ALOCACAO DINAMICA RF FICFI	1,63	-0,12	2,70	27.002.654,02	2,81	5.008.664.363,26	0,54
XP	INTRAG	XP INFLAÇÃO REFERENCIADO IPCA FI RENDA FIXA LP	6,14	-0,07	2,07	10.206.866,20	1,06	494.632.964,93	2,06
<b>Sub-total Artigo 7º IV, Alínea a</b>			<b>2,47</b>	<b>-0,11</b>	<b>1,66</b>	<b>260.693.755,66</b>	<b>27,17</b>		

Artigo 7º VII, Alínea a (Cota Sênior de FIDC)

EXTRATO CONSOLIDADO DE ATIVOS

Gestor	Admin.	Ativo	Volatilid. a.a. (%)	Rentab. Mês (%)	Rentab. Ano (%)	Valor (R\$)	% Carteira	PL do Fundo	% Fundo
BRPP	GENIAL	FIDC MULTISSETORIAL BVA MASTER III	363,29	112,11	148,04	15.650,91	0,00	1.632.464,34	0,96
VOTORANTIM	VOTORANTIM	FIDC SANASA	7,71	1,15	8,49	4.518.240,84	0,47	154.785.454,73	2,92
VILA RICA	BRL DTVM	FIDC ITALIA SENIOR	255,47	892,06	997,29	304.619,75	0,03	4.201.144,21	7,25
<b>Sub-total Artigo 7º VII, Alínea a</b>			<b>8,82</b>	<b>7,41</b>	<b>15,39</b>	<b>4.838.511,50</b>	<b>0,50</b>		

Artigo 7º VII, Alínea b (Fundos Renda Fixa "Crédito Privado")

Gestor	Admin.	Ativo	Volatilid. a.a. (%)	Rentab. Mês (%)	Rentab. Ano (%)	Valor (R\$)	% Carteira	PL do Fundo	% Fundo
BB	BB	BB PREV RF CRÉDITO PRIVADO IPCA III FI	4,46	0,49	4,20	2.297.450,50	0,24	609.571.668,59	0,38
ICATU	BEM	ICATU VANGUARDA FI RF INFLACAO CRED PRIV	5,95	0,55	3,78	13.469.820,06	1,40	637.780.252,66	2,11
MONGERAL	BEM	MONGERAL AEGON CRÉDITO PRIVADO FI RF LONGO PRAZO	1,56	0,56	-1,40	3.902.296,21	0,41	90.409.333,20	4,32
QUELUZ	BNY MELLON	URCA FI RF CRÉDITO PRIVADO PREV	60,13	76,06	38,81	303.991,23	0,03	2.051.841,19	14,82
<b>Sub-total Artigo 7º VII, Alínea b</b>			<b>4,25</b>	<b>1,21</b>	<b>2,41</b>	<b>19.973.558,00</b>	<b>2,08</b>		
<b>Renda Fixa</b>			<b>6,15</b>	<b>-0,47</b>	<b>2,00</b>	<b>738.823.356,31</b>	<b>77,02</b>		

## EXTRATO CONSOLIDADO DE ATIVOS

## RENDA VARIÁVEL E INVESTIMENTOS ESTRUTURADOS

21,30%

## Artigo 8º I, Alínea a (Fundos de Ações Referenciados)

Gestor	Admin.	Ativo	Volatilid. a.a. (%)	Rentab. Mês (%)	Rentab. Ano (%)	Valor (R\$)	% Carteira	PL do Fundo	% Fundo
CEF	CEF	FIA CAIXA BRASIL IBOVESA	43,48	-3,43	-14,10	32.259.289,68	3,36	683.983.509,09	4,72
<b>Sub-total Artigo 8º I, Alínea a</b>			<b>43,48</b>	<b>-3,43</b>	<b>-14,10</b>	<b>32.259.289,68</b>	<b>3,36</b>		

## Artigo 8º II, Alínea a (Fundos de Ações)

Gestor	Admin.	Ativo	Volatilid. a.a. (%)	Rentab. Mês (%)	Rentab. Ano (%)	Valor (R\$)	% Carteira	PL do Fundo	% Fundo
BRAM	BEM	BRADESCO F I A SELECTION	43,16	-1,14	-17,90	19.020.060,67	1,98	708.000.018,67	2,69
ICATU	BEM	ICATU VANGUARDA DIVIDENDOS FIA	38,97	-4,49	-20,32	27.844.034,96	2,90	1.500.161.277,42	1,86
AZ QUEST	BEM	AZ QUEST SMALL MID CAPS FIC DE FIA	45,67	-3,21	-11,93	10.817.350,65	1,13	1.262.241.561,59	0,86
BTG PACTUAL	BTG PACTUAL	BTG PACTUAL ABSOLUTO INSTITUCIONAL FIQ FIA	45,11	-0,43	-1,08	23.385.383,65	2,44	2.421.513.673,79	0,97
BAHIA	BEM	BAHIA AM VALUATION FIC DE FIA	43,96	-3,12	-11,76	27.944.570,84	2,91	1.018.121.260,04	2,74
NAVI	BEM	NAVI INSTITUCIONAL FIC DE FIA	43,75	-2,88	-9,11	14.500.169,24	1,51	1.066.616.824,04	1,36
BB	BB	BB AÇÕES VALOR FIC FIA	40,72	-3,55	-8,81	9.119.241,19	0,95	901.803.096,40	1,01
AZ QUEST	BEM	AZ QUEST SMALL MID CAPS RPPS FIC DE FIA	52,54	-3,13	-14,73	8.527.154,51	0,89	506.153.658,08	1,68
INDIE CAPITAL	INTRAG	INDIE FIC FIA	48,23	0,48	-3,21	9.678.836,46	1,01	1.022.247.498,85	0,95
<b>Sub-total Artigo 8º II, Alínea a</b>			<b>42,46</b>	<b>-2,51</b>	<b>-13,10</b>	<b>150.836.802,17</b>	<b>15,72</b>		

## Artigo 8º III (Fundos Multimercados)

Gestor	Admin.	Ativo	Volatilid. a.a. (%)	Rentab. Mês (%)	Rentab. Ano (%)	Valor (R\$)	% Carteira	PL do Fundo	% Fundo
AZ QUEST	BNY MELLON	AZ QUEST EQUITY HEDGE FC FI MULT	2,83	-0,55	-1,32	4.359.821,58	0,45	217.994.894,30	2,00
MAUA	BTG PACTUAL	MAUÁ INSTITUCIONAL FICFI MULT	4,35	-0,57	1,56	6.308.088,00	0,66	265.896.452,32	2,37
XP	BNY MELLON	XP MACRO INSTITUCIONAL FIC FI MULT	5,84	-0,07	2,30	4.617.482,56	0,48	410.152.121,19	1,13
<b>Sub-total Artigo 8º III</b>			<b>3,87</b>	<b>-0,41</b>	<b>0,94</b>	<b>15.285.392,14</b>	<b>1,59</b>		

## Artigo 8º IV, Alínea a (Fundos de Participações)

EXTRATO CONSOLIDADO DE ATIVOS

Gestor	Admin.	Ativo	Volatilid. a.a. (%)	Rentab. Mês (%)	Rentab. Ano (%)	Valor (R\$)	% Carteira	PL do Fundo	% Fundo
RJI	RJI	FIP LSH - MULTIESTRATÉGIA	0,22	-0,06	-0,35	3.942.456,66	0,41	110.510.228,43	3,57
<b>Sub-total Artigo 8º IV, Alínea a</b>			<b>0,22</b>	<b>-0,06</b>	<b>-0,35</b>	<b>3.942.456,66</b>	<b>0,41</b>		
Artigo 8º IV, Alínea b (Fundos de Investimentos Imobiliários)									
Gestor	Admin.	Ativo	Volatilid. a.a. (%)	Rentab. Mês (%)	Rentab. Ano (%)	Valor (R\$)	% Carteira	PL do Fundo	% Fundo
RIO BRAVO	VOTORANTIM	RBRD11	60,89	-12,45	-17,31	1.970.568,49	0,21	150.034.727,27	1,31
<b>Sub-total Artigo 8º IV, Alínea b</b>			<b>60,89</b>	<b>-12,45</b>	<b>-17,31</b>	<b>1.970.568,49</b>	<b>0,21</b>		
<b>Renda Variável e Investimentos Estruturados</b>			<b>37,63</b>	<b>-2,56</b>	<b>-12,16</b>	<b>204.294.509,14</b>	<b>21,30</b>		

EXTRATO CONSOLIDADO DE ATIVOS

INVESTIMENTOS NO EXTERIOR

1,69%

Artigo 9º A, II (Fundos de Investimento no Exterior)

Gestor	Admin.	Ativo	Volatilid. a.a. (%)	Rentab. Mês (%)	Rentab. Ano (%)	Valor (R\$)	% Carteira	PL do Fundo	% Fundo
XP	BNP PARIBAS	MS GLOBAL OPPORTUNITIES ADVISORY FIC FIA INVESTIMENTO NO EXTERIOR	29,16	15,26	62,02	16.201.553,03	1,69	678.997.370,55	2,39
<b>Sub-total Artigo 9º A, II</b>			<b>29,16</b>	<b>15,26</b>	<b>62,02</b>	<b>16.201.553,03</b>	<b>1,69</b>		
Investimentos no Exterior			34,08	15,26	62,02	16.201.553,03	1,69		
<b>Total</b>			<b>11,59</b>	<b>-0,69</b>	<b>-0,85</b>	<b>959.319.418,48</b>	<b>100,00</b>		

## EXTRATO CONSOLIDADO DE ATIVOS

## Enquadramento da Carteira

Artigo	Tipo de Ativo	Valor(R\$)	% Carteira	Política de Investimentos			
				Mínimo	Objetivo	Máximo	Limite Legal
<b>Renda Fixa</b>							
Artigo 7º I, Alínea b	Fundos 100% Títulos Públicos	453.317.531,15	47,25	30,00	51,00	100,00	100,00
Artigo 7º IV, Alínea a	Fundos de Renda Fixa	260.693.755,66	27,17	5,00	15,00	40,00	40,00
Artigo 7º VII, Alínea a	Cota Sênior de FIDC	4.838.511,50	0,50	0,00	1,00	5,00	5,00
Artigo 7º VII, Alínea b	Fundos Renda Fixa "Crédito Privado"	19.973.558,00	2,08	0,00	1,00	5,00	5,00
	<b>Total Renda Fixa</b>	<b>738.823.356,31</b>	<b>77,02</b>				100,00
<b>Renda Variável e Investimentos Estruturados</b>							
Artigo 8º I, Alínea a	Fundos de Ações Referenciados	32.259.289,68	3,36	0,00	4,00	30,00	30,00
Artigo 8º II, Alínea a	Fundos de Ações	150.836.802,17	15,72	0,00	18,00	20,00	20,00
Artigo 8º III	Fundos Multimercados	15.285.392,14	1,59	0,00	2,00	10,00	10,00
Artigo 8º IV, Alínea a	Fundos de Participações	3.942.456,66	0,41	0,00	1,00	5,00	5,00
Artigo 8º IV, Alínea b	Fundos de Investimentos Imobiliários	1.970.568,49	0,21	0,00	1,00	5,00	5,00
	<b>Total Renda Variável e Investimentos Estruturados</b>	<b>204.294.509,14</b>	<b>21,30</b>				30,00
<b>Investimentos no Exterior</b>							
Artigo 9º A, II	Fundos de Investimento no Exterior	16.201.553,03	1,69	0,00	2,00	10,00	10,00
	<b>Total Investimentos no Exterior</b>	<b>16.201.553,03</b>	<b>1,69</b>				10,00



**EXTRATO CONSOLIDADO DE ATIVOS**
**Rentabilidades por Artigo**

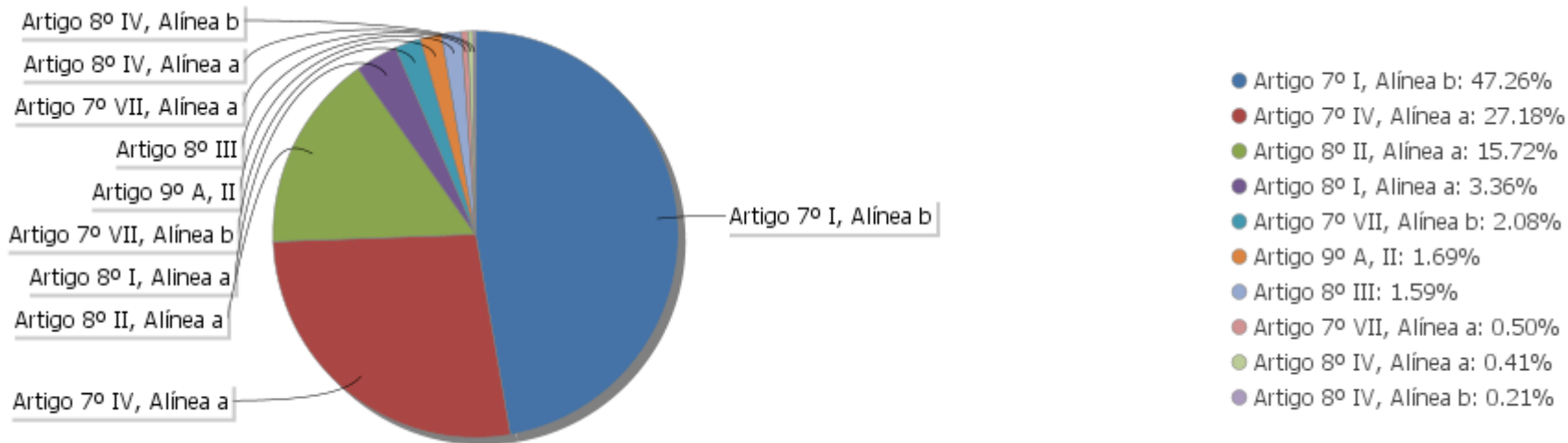
Estratégia Indexador	No Mês	No Ano	3 meses	6 meses	12 meses	No Mês(R\$)	No Ano(R\$)
Artigo 7º I, Alínea b % do CDI	-0,83 -516,41	2,22 104,86	3,13 551,80	1,41 98,58	7,45 192,94	-3.836.304,32	10.096.526,51
Artigo 7º IV, Alínea a % do CDI	-0,11 -71,44	1,66 78,33	1,36 240,38	0,97 67,64	3,48 90,04	-310.548,16	4.615.565,81
Artigo 7º VII, Alínea a % do CDI	7,41 4.633,13	15,39 727,80	9,01 1.587,99	12,08 842,60	16,78 434,68	336.371,65	697.118,58
Artigo 7º VII, Alínea b % do CDI	1,21 755,39	2,41 113,96	4,01 706,43	1,61 112,57	5,58 144,45	238.362,98	347.169,83
Artigo 8º I, Alínea a Var. IBOVESPA p.p.	-3,43 0,01	-14,10 -0,03	13,42 -0,27	-4,74 -0,13	-1,87 -0,13	-1.145.644,02	-5.296.213,72
Artigo 8º II, Alínea a Var. IBOVESPA p.p.	-2,51 0,93	-13,10 0,98	15,34 1,65	-6,25 -1,64	-1,09 0,66	-3.886.719,23	-20.535.486,02
Artigo 8º III Var. IBOVESPA p.p.	-0,41 3,03	0,94 15,02	1,36 -12,33	0,85 5,46	4,41 6,16	-63.331,29	142.667,18
Artigo 8º IV, Alínea a Var. IBOVESPA p.p.	-0,06 3,39	-0,35 13,72	-0,13 -13,82	-0,26 4,35	-0,50 1,24	-2.171,23	-13.945,60
Artigo 8º IV, Alínea b Var. IBOVESPA p.p.	-12,45 -9,00	-17,31 -3,24	13,31 -0,38	3,27 7,88	-11,59 -9,85	-280.134,81	-393.900,56
Artigo 9º A, II % do CDI	15,26 9.542,19	62,02 4.477,77	28,22 4.971,66			2.144.693,20	6.201.553,03
<b>CAMPINAS CONSOLIDADO (Total)</b>						<b>-6.805.425,23</b>	<b>-4.138.944,96</b>

**Análise de Liquidez**

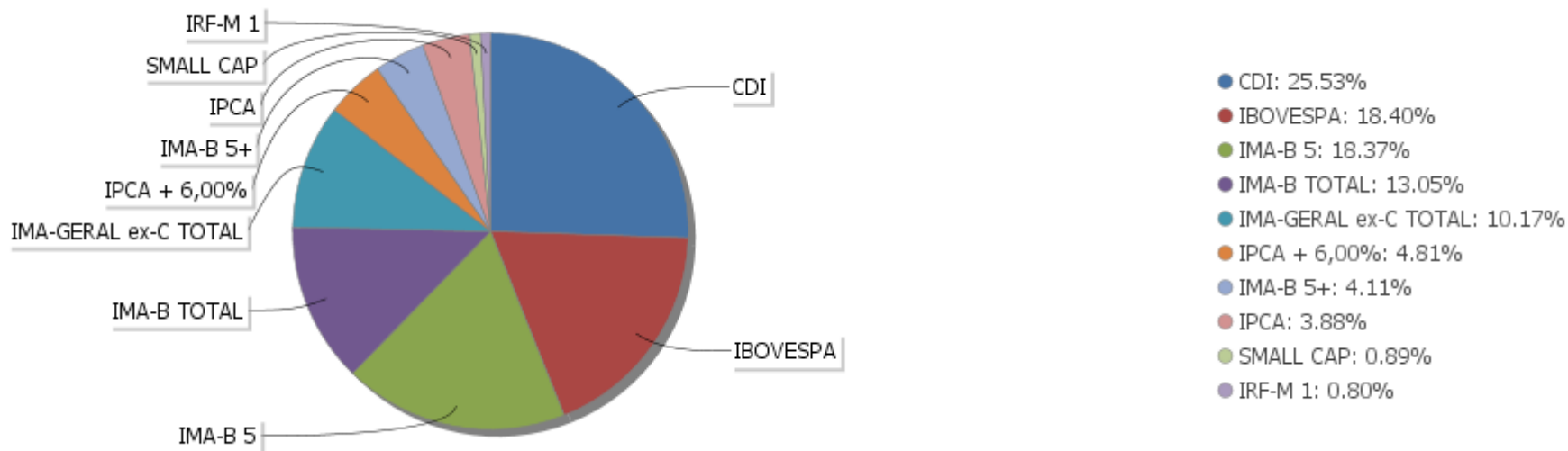
Período	Valor (R\$)	(%)	Valor Acumulado (R\$)	(%) Acum.
de 0 a 30 dias	842.183.140,17	87,79	842.183.140,17	87,79
de 31 a 365 dias	84.628.201,38	8,82	926.811.341,55	96,61
acima de 365 dias	32.508.076,93	3,39	959.319.418,48	100,00

EXTRATO CONSOLIDADO DE ATIVOS

Alocação por Artigo

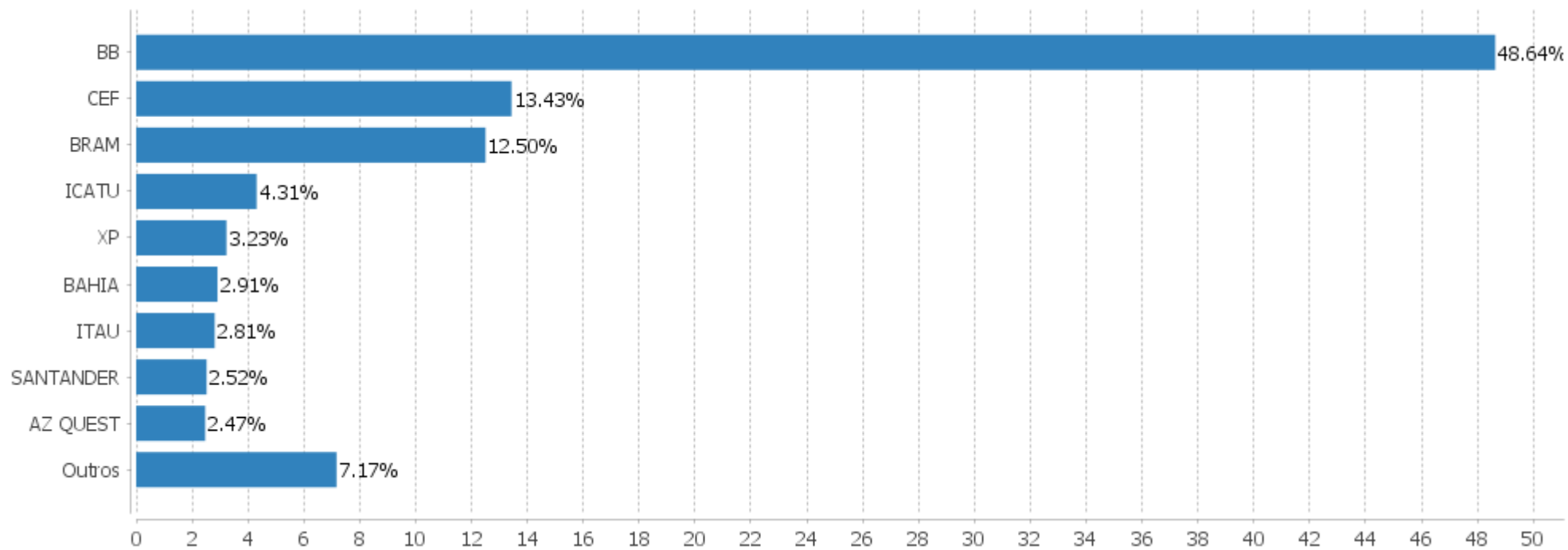


Alocação Por Estratégia



## EXTRATO CONSOLIDADO DE ATIVOS

## Alocação por Gestor



**EXTRATO CONSOLIDADO DE ATIVOS**

**Rentabilidades da Carteira versus Meta Atuarial**

Ano	Jan	Fev	Mar	Abr	Mai	Jun	Jul	Ago	Set	Out	Nov	Dez	Rent. Ano
2020	0,28	-1,11	-9,36	2,51	2,33	2,64	3,17	-0,69					-0,85
IPCA + 4,00%	0,55	0,53	0,41	0,00	-0,07	0,59	0,72	0,57					3,35
p.p. indexador	-0,27	-1,64	-9,77	2,51	2,40	2,05	2,45	-1,26					-4,20
2019	2,30	0,36	0,55	0,99	2,45	2,67	1,09	0,05	2,12	2,30	-1,00	2,52	17,59
IPCA + 4,00%	0,66	0,74	1,05	0,90	0,47	0,31	0,55	0,45	0,29	0,46	0,82	1,48	8,50
p.p. indexador	1,63	-0,38	-0,49	0,09	1,97	2,36	0,54	-0,40	1,83	1,85	-1,83	1,04	9,10

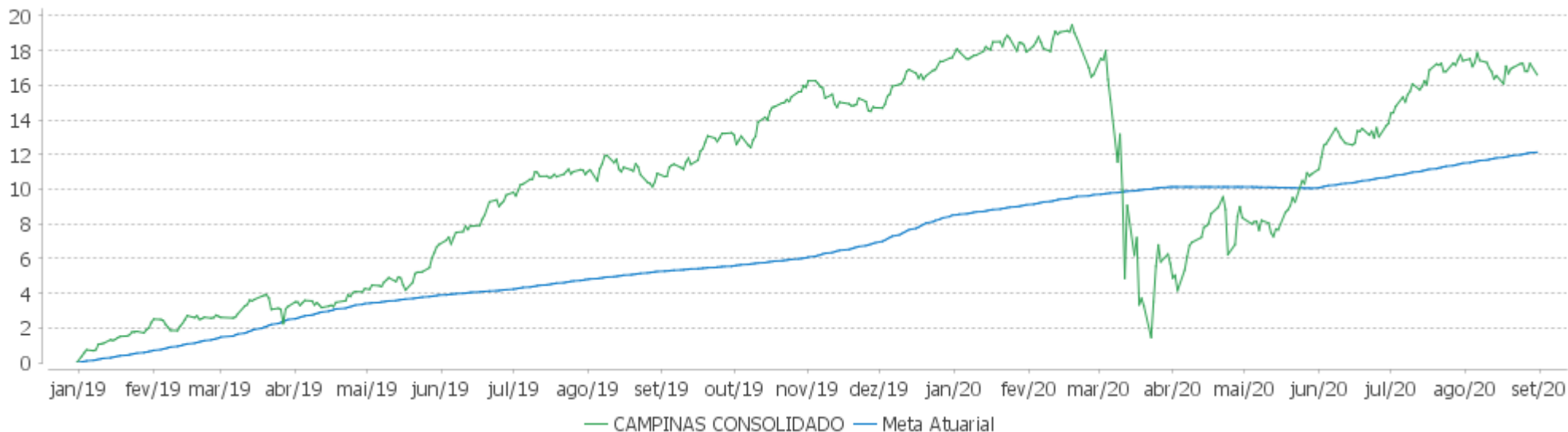
**PERFORMANCE SOBRE A META ATUARIAL**

**RELATÓRIO TRIMESTRAL**

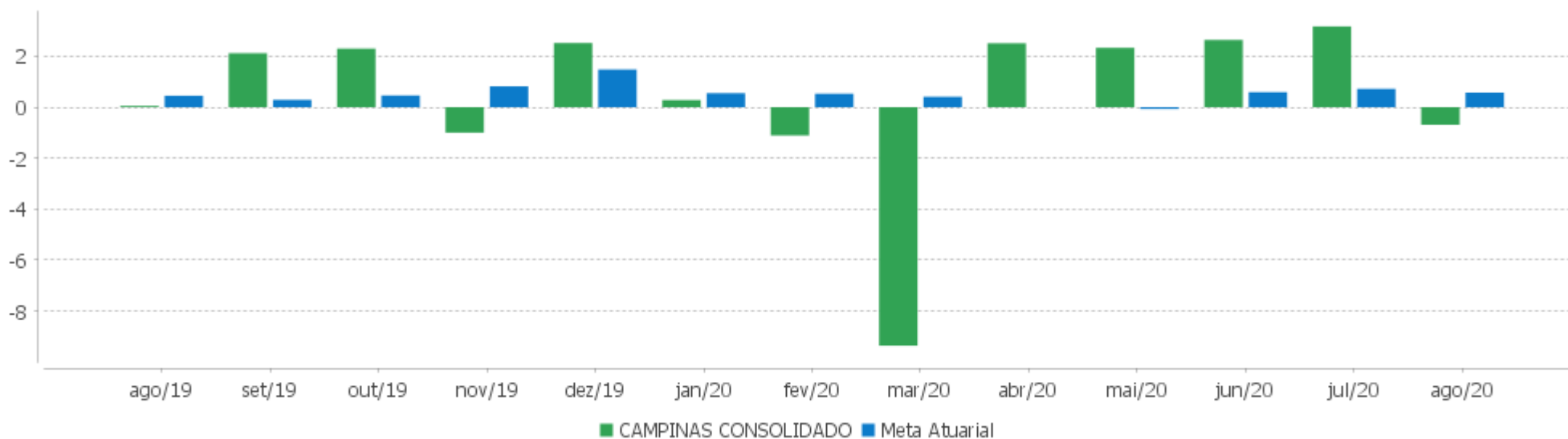
	Quantidade	Perc. (%)	Período	Carteira	Meta Atuarial	p.p. Indx.	Volatilidade Anual
Meses acima da Meta Atuarial	12	60,00	03 meses	5,16	1,89	3,27	5,44
Meses abaixo da Meta Atuarial	8	40,00	06 meses	-0,01	2,24	-2,25	15,72
			12 meses	5,13	6,54	-1,40	11,59
			24 meses				
			36 meses				
Maior rentabilidade da Carteira	3,17	2020-07					
Menor rentabilidade da Carteira	-9,36	2020-03	Desde 31/12/2018	16,60	12,13	4,47	9,27

EXTRATO CONSOLIDADO DE ATIVOS

Evolução



Rentabilidades Mensais - 12 últimos meses



## EXTRATO CONSOLIDADO DE ATIVOS

## Performance dos Fundos

Fundo Variação da Estratégia	No Mês	No Ano	3 meses	6 meses	12 meses	24 meses	36 meses
BRADESCO H FI RF NILO % do CDI	-2,05 -1.282,22	1,14 54,11	4,81 847,64	0,22 15,26	7,23 187,30	38,46 370,58	45,98 256,59
BRADESCO INST FIC FI RF IMA-B 5 Var. IMA-B 5 p.p.	0,42 -0,00	4,68 0,04	2,51 -0,05	3,42 0,03	9,22 -0,02	24,86 -0,14	32,64 -0,69
BB PREV RF REF DI LP PERFIL FIC FI % do CDI	0,18 113,33	1,79 84,85	0,68 119,59	1,16 81,13	3,42 88,51	9,79 94,28	17,31 96,60
ITAU INSTITUCIONAL ALOCACAO DINAMICA RF FICFI Var. IPCA p.p.	-0,12 -0,36	2,70 2,00	0,86 0,00	2,09 1,85	4,74 2,30	18,63 12,68	27,48 17,09
XP INFLAÇÃO REFERENCIADO IPCA FI RENDA FIXA LP Var. IPCA p.p.	-0,07 -0,31	4,07 3,37	3,39 2,53	2,76 2,52	8,51 6,07		
FIDC ITALIA SENIOR % do CDI	892,06 557.912,85	997,29 47.150,00	1.027,73 181.057,95	1.058,89 73.838,73	1.236,20 32.024,31	34.023,37 327.794,58	2.220.561,64 12.390.750,78
FIDC SANASA % do CDI	1,15 721,22	8,49 401,37	2,63 463,77	5,35 373,35	9,12 236,25	22,54 217,18	35,77 199,58
FIDC MULTISSETORIAL BVA MASTER III % do CDI	112,11 70.112,99	148,04 6.999,06	73,28 12.910,19	113,79 7.935,19	4.322,54 111.977,53	443,39 4.271,76	65,52 365,62
FI CAIXA BRASIL 2022 I TÍTULOS PÚBLICOS RF Var. IPCA + 6,00% p.p.	0,76 0,03	5,20 0,53	2,10 -0,29	3,30 0,08	8,53 -0,06	15,62 -3,34	27,76 -3,56
SANTANDER RF IMA-B 5 PREMIUM FIC FI Var. IMA-B 5 p.p.	0,40 -0,02	4,52 -0,11	2,47 -0,09	3,32 -0,08	9,04 -0,20	24,52 -0,48	32,57 -0,76
FI CAIXA BRASIL IMA-B 5 TÍTULOS PÚBLICOS RF LP Var. IMA-B 5 p.p.	0,39 -0,03	4,45 -0,18	2,48 -0,07	3,24 -0,15	8,93 -0,32	24,43 -0,58	32,42 -0,91
BB PREV RF VII Var. IMA-B TOTAL p.p.	0,47 2,27	2,45 1,64	1,79 -2,82	1,82 1,73	6,06 -0,59	18,80 -17,19	27,18 -15,03
BB PREV RF ALOCAÇÃO ATIVA FIC FI Var. IMA-GERAL ex-C TOTAL p.p.	-0,89 -0,21	2,63 -0,06	1,82 -0,06	1,67 -0,06	6,05 -0,11	23,16 0,44	30,22 0,25
BB PREV RF IRF-M1 TÍTULOS PÚBLICOS FIC FI Var. IRF-M 1 p.p.	0,09 -0,03	2,78 -0,18	0,58 -0,06	1,99 -0,13	4,77 -0,29	12,31 -0,53	19,76 -0,86
BB PREV RENDA FIXA TÍTULOS PÚBLICOS IPCA IV FI Var. IPCA + 6,00% p.p.	0,76 0,03	4,51 -0,15	2,61 0,22	3,26 0,04	8,84 0,25	26,23 7,27	43,43 12,10
BB PREV RF IMA-B 5 LP FIC FI Var. IMA-B 5 p.p.	0,37 -0,06	4,46 -0,17	2,43 -0,13	3,21 -0,18	8,95 -0,29	24,42 -0,59	32,44 -0,89
FI CAIXA BRASIL IRF-M 1 TÍTULOS PÚBLICOS RF	0,10	2,83	0,60	2,03	4,85	12,44	19,97

## EXTRATO CONSOLIDADO DE ATIVOS

Fundo Variação da Estratégia	No Mês	No Ano	3 meses	6 meses	12 meses	24 meses	36 meses
Var. IRF-M 1 p.p.	-0,02	-0,13	-0,04	-0,10	-0,21	-0,40	-0,65
BB PREV RF IMA-B TÍTULOS PÚBLICOS FI Var. IMA-B TOTAL p.p.	-1,85 -0,06	0,64 -0,17	4,50 -0,11	-0,06 -0,15	6,38 -0,26	35,28 -0,71	41,12 -1,08
BRADESCO INSTITUCIONAL FIC FI RF IMA-B TITULOS PUB Var. IMA-B TOTAL p.p.	-1,81 -0,02	0,57 -0,23	4,53 -0,08	-0,09 -0,18	6,29 -0,35	35,05 -0,94	40,76 -1,44
BB PREV RF IMA-B5+ TÍTULOS PÚBLICOS FI Var. IMA-B 5+ p.p.	-3,69 -0,07	-2,23 -0,22	6,21 -0,16	-2,57 -0,22	4,54 -0,18	43,91 -0,81	47,28 -1,23
URCA FI RF CRÉDITO PRIVADO PREV % do CDI	76,06 47.569,71	38,81 1.834,95	64,15 11.300,66	46,65 3.252,81	25,52 661,14	-23,83 -229,63	
ICATU VANGUARDA FI RF INFLACAO CRED PRIV Var. IMA-B 5 p.p.	0,55 0,13	3,78 -0,85	3,99 1,44	2,21 -1,18	7,36 -1,89	22,58 -2,43	32,24 -1,08
BB PREV RF CRÉDITO PRIVADO IPCA III FI Var. IPCA + 6,00% p.p.	0,49 -0,24	4,20 -0,47	2,47 0,08	3,01 -0,22	8,50 -0,09	23,10 4,13	33,50 2,17
MONGERAL AEGON CRÉDITO PRIVADO FI RF LONGO PRAZO % do CDI	0,56 349,29	-1,40 -66,42	2,18 383,74	-1,87 -130,39	-0,43 -11,26	6,08 58,57	13,75 76,71
RBRD11 Var. IBOVESPA p.p.	-12,45 -9,00	-17,31 -3,24	13,31 -0,38	3,27 7,88	-11,59 -9,85	14,56 -15,04	24,92 -15,36
BTG PACTUAL ABSOLUTO INSTITUCIONAL FIQ FIA Var. IBOVESPA p.p.	-0,43 3,01	-1,08 12,99	18,99 5,30	4,39 9,00	10,14 11,89	69,23 39,64	75,54 35,26
NAVI INSTITUCIONAL FIC DE FIA Var. IBOVESPA p.p.	-2,88 0,56	-9,11 4,96	14,42 0,73	-0,74 3,87	4,56 6,31	52,97 23,38	87,54 47,26
BRADESCO F I A SELECTION Var. IBOVESPA p.p.	-1,14 2,30	-17,90 -3,83	18,52 4,83	-6,49 -1,88	-9,95 -8,21	23,51 -6,08	43,37 3,09
BAHIA AM VALUATION FIC DE FIA Var. IBOVESPA p.p.	-3,12 0,32	-11,76 2,31	15,50 1,81	-4,27 0,34	2,31 4,06	33,10 3,51	52,50 12,22
AZ QUEST SMALL MID CAPS RPPS FIC DE FIA Var. SMALL CAP p.p.	-3,13 -1,90	-12,76 1,50	19,69 -4,06	-12,65 -5,69			
INDIE FIC FIA Var. IBOVESPA p.p.	0,48 3,92	-4,23 9,85	22,46 8,77	0,07 4,68	15,87 17,62		
AZ QUEST SMALL MID CAPS FIC DE FIA Var. IBOVESPA p.p.	-3,21 0,23	-11,93 2,14	19,97 6,28	-11,99 -7,38	6,13 7,87	65,49 35,89	78,12 37,84
ICATU VANGUARDA DIVIDENDOS FIA Var. IBOVESPA p.p.	-4,49 -1,05	-20,32 -6,25	7,54 -6,15	-14,85 -10,24	-10,03 -8,28	39,22 9,62	45,37 5,09
BB AÇÕES VALOR FIC FIA Var. IBOVESPA p.p.	-3,55 -0,11	-15,94 -1,87	10,23 -3,46	-6,32 -1,71	-2,66 -0,92	48,05 18,46	
FIP LSH - MULTISTRATÉGIA	-0,06	-0,35	-0,13	-0,26	-0,50	-73,59	

EXTRATO CONSOLIDADO DE ATIVOS

Fundo Variação da Estratégia	No Mês	No Ano	3 meses	6 meses	12 meses	24 meses	36 meses
% do CDI	-34,42	-16,66	-22,74	-18,17	-13,04	-709,01	
AZ QUEST EQUITY HEDGE FC FI MULT	-0,55	-1,32	-0,82	-2,72	1,60	8,76	17,92
% do CDI	-343,39	-62,18	-143,99	-189,54	41,51	84,39	100,00
MAUÁ INSTITUCIONAL FICFI MULT	-0,57	1,56	1,36	1,97	5,14	14,46	
% do CDI	-356,01	73,66	238,81	137,67	133,13	139,34	
XP MACRO INSTITUCIONAL FIC FI MULT	-0,07	2,30	3,52	2,86	6,18	14,57	22,41
% do CDI	-42,61	108,94	620,08	199,42	160,16	140,40	125,03
FIA CAIXA BRASIL IBOVESPA	-3,43	-14,10	13,42	-4,74	-1,87	28,69	38,62
Var. IBOVESPA p.p.	0,01	-0,03	-0,27	-0,13	-0,13	-0,90	-1,67
MS GLOBAL OPPORTUNITIES ADVISORY FIC FIA INVESTIMENTO NO EXTERIOR	15,26	80,84	28,22	71,29			
Var. IPCA + 6,00% p.p.	14,53	76,18	25,83	68,06			
CAMPINAS CONSOLIDADO	-0,69	-0,85	5,16	-0,01	5,13		
Var. IPCA + 4,00% p.p.	-1,26	-4,20	3,27	-2,25	-1,40		
CDI	0,16	2,12	0,57	1,43	3,86	10,38	17,92
IBOVESPA	-3,44	-14,07	13,69	-4,61	-1,75	29,59	40,28
INPC + 6,00%	0,85	5,15	2,64	3,80	9,12	19,38	31,09
IPCA + 6,00%	0,73	4,66	2,39	3,22	8,58	18,96	31,33



**EXTRATO CONSOLIDADO DE ATIVOS**
**Indexadores**

Indexador	No Mês	No Ano	3 meses	6 meses	12 meses	24 meses	36 meses
<b>Renda Fixa</b>							
IRF-M 1	0,12	2,96	0,64	2,12	5,06	12,83	20,62
IRF-M 1+	-1,13	6,37	1,36	4,37	10,64	33,26	40,58
IRF-M TOTAL	-0,75	5,20	1,11	3,62	8,70	26,82	34,34
IMA-B 5	0,43	4,63	2,55	3,39	9,24	25,01	33,33
IMA-B 5+	-3,62	-2,01	6,38	-2,35	4,71	44,71	48,51
IMA-B TOTAL	-1,80	0,80	4,61	0,09	6,64	36,00	42,20
IMA-C TOTAL	2,11	14,41	10,45	10,88	18,54	46,32	66,00
IMA-GERAL ex-C TOTAL	-0,68	2,69	1,88	1,72	6,16	22,72	29,97
IMA-GERAL TOTAL	-0,60	3,02	2,13	1,99	6,51	23,37	30,91
IDKA 2	1,03	5,39	2,99	4,11	9,71	23,52	33,44
IDKA 20	-6,22	-7,86	9,49	-6,50	-0,24	59,80	58,73
CDI	0,16	2,12	0,57	1,43	3,86	10,38	17,92
<b>Renda Variável</b>							
IBOVESPA	-3,44	-14,07	13,69	-4,61	-1,75	29,59	40,28
IBRX 100	-3,38	-13,46	14,15	-4,51	-1,12	33,35	43,15
IBRX 50	-3,42	-14,10	14,20	-4,15	-2,18	26,25	37,06
SMALL CAP	-1,23	-14,27	23,76	-6,96	6,02	60,17	56,43
IFIX	1,79	-12,99	4,68	-6,13	4,72	30,04	33,50
Índice Consumo - ICON	-1,48	-5,53	16,72	1,26	5,75	60,13	42,78
Índice Dividendos - IDIV	-4,83	-17,25	10,46	-10,38	-3,64	44,78	45,20
<b>Indicadores Econômicos</b>							
IPCA	0,24	0,70	0,86	0,24	2,44	5,95	10,39
INPC	0,36	1,16	1,10	0,80	2,94	6,32	10,19
IGPM	2,74	9,64	6,67	9,17	13,02	18,62	29,16
SELIC	0,16	2,12	0,57	1,43	3,86	10,38	17,93
<b>Meta Atuarial</b>							

EXTRATO CONSOLIDADO DE ATIVOS

Movimentações

APR	Data	Ativo	Aplicação	Resgate	Quantidade	Valor Cota
352	04/08/2020	BB PREV RF REF DI LP PERFIL FIC FI	0,00	5.000,00	2.188,78533400	2,2843720320
349	04/08/2020	BB PREV RF REF DI LP PERFIL FIC FI	0,00	785.000,00	343.639,29736600	2,2843720320
350	04/08/2020	BB PREV RF REF DI LP PERFIL FIC FI	0,00	30.000,00	13.132,71200100	2,2843720320
351	04/08/2020	BB PREV RF REF DI LP PERFIL FIC FI	0,00	75.000,00	32.831,78000300	2,2843720320
358	07/08/2020	BB PREV RF REF DI LP PERFIL FIC FI	0,00	10.000,00	4.375,92503400	2,2852311050
353	07/08/2020	BB PREV RF REF DI LP PERFIL FIC FI	0,00	20.000,00	8.751,85006700	2,2852311050
354	07/08/2020	BB PREV RF REF DI LP PERFIL FIC FI	4.220.000,00	0,00	1.846.640,36419100	2,2852311050
355	07/08/2020	BB PREV RF REF DI LP PERFIL FIC FI	0,00	38.000,00	16.628,51512800	2,2852311050
356	07/08/2020	BB PREV RF REF DI LP PERFIL FIC FI	0,00	15.000,00	6.563,88755000	2,2852311050
357	07/08/2020	BB PREV RF REF DI LP PERFIL FIC FI	0,00	30.000,00	13.127,77510100	2,2852311050
362	10/08/2020	BB PREV RF REF DI LP PERFIL FIC FI	60.000,00	0,00	26.253,78917000	2,2853843920
359	10/08/2020	BB PREV RF REF DI LP PERFIL FIC FI	0,00	80.000,00	35.005,05222700	2,2853843920
360	10/08/2020	BB PREV RF REF DI LP PERFIL FIC FI	7.330.000,00	0,00	3.207.337,91026900	2,2853843920
361	10/08/2020	BB PREV RF REF DI LP PERFIL FIC FI	0,00	560.000,00	245.035,36558700	2,2853843920
363	14/08/2020	BB PREV RF REF DI LP PERFIL FIC FI	0,00	100.000,00	43.745,83081700	2,2859321250
364	14/08/2020	BB PREV RF REF DI LP PERFIL FIC FI	0,00	60.000,00	26.247,49849000	2,2859321250
365	14/08/2020	BB PREV RF REF DI LP PERFIL FIC FI	0,00	30.000,00	13.123,74924500	2,2859321250
366	14/08/2020	BB PREV RF REF DI LP PERFIL FIC FI	0,00	90.000,00	39.371,24773600	2,2859321250
367	14/08/2020	BB PREV RF REF DI LP PERFIL FIC FI	0,00	4.690.000,00	2.051.679,46533000	2,2859321250
368	17/08/2020	BB PREV RF VII	0,00	3.478.487,66	1.953.037,07415600	1,7810658620
369	17/08/2020	BB PREV RF VII	0,00	147.264,79	82.683,51729300	1,7810658620
370	17/08/2020	BB PREV RENDA FIXA TÍTULOS PÚBLICOS IPCA IV FI	0,00	397.969,42	178.675,82759200	2,2273265800
371	17/08/2020	BB PREV RENDA FIXA TÍTULOS PÚBLICOS IPCA IV FI	0,00	1.989.183,14	893.081,04068000	2,2273265800
373	18/08/2020	BB PREV RF REF DI LP PERFIL FIC FI	6.030.000,00	0,00	2.637.331,83316500	2,2864017050
372	18/08/2020	BB PREV RF REF DI LP PERFIL FIC FI	0,00	70.000,00	30.615,79242500	2,2864017050
380	20/08/2020	BB PREV RF REF DI LP PERFIL FIC FI	4.408.243,44	0,00	1.927.725,68460400	2,2867586790
374	20/08/2020	BB PREV RF REF DI LP PERFIL FIC FI	1.287.492,03	0,00	563.020,50663300	2,2867586790
375	20/08/2020	BB PREV RF REF DI LP PERFIL FIC FI	1.376.809,62	0,00	602.079,10552300	2,2867586790

EXTRATO CONSOLIDADO DE ATIVOS

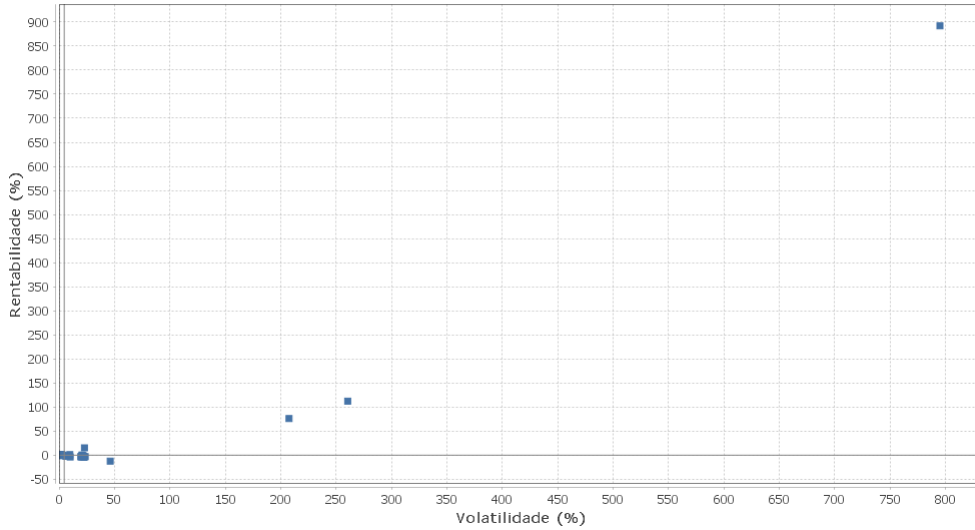
APR	Data	Ativo	Aplicação	Resgate	Quantidade	Valor Cota
376	20/08/2020	BB PREV RF REF DI LP PERFIL FIC FI	0,00	20.000,00	8.746,00375800	2,2867586790
377	20/08/2020	BB PREV RF REF DI LP PERFIL FIC FI	1.750.000,00	0,00	765.275,32881800	2,2867586790
378	20/08/2020	BB PREV RF REF DI LP PERFIL FIC FI	16.189.000,00	0,00	7.079.452,74185100	2,2867586790
379	20/08/2020	BB PREV RF REF DI LP PERFIL FIC FI	0,00	5.000,00	2.186,50093900	2,2867586790
386	27/08/2020	BB PREV RF REF DI LP PERFIL FIC FI	0,00	500.000,00	218.561,97540800	2,2876806410
381	27/08/2020	BB PREV RF REF DI LP PERFIL FIC FI	0,00	1.135.054,09	496.159,32821100	2,2876806410
382	27/08/2020	BB PREV RF REF DI LP PERFIL FIC FI	0,00	22.750.000,00	9.944.569,88107200	2,2876806410
383	27/08/2020	BB PREV RF REF DI LP PERFIL FIC FI	0,00	310.000,00	135.508,42475300	2,2876806410
384	27/08/2020	BB PREV RF REF DI LP PERFIL FIC FI	0,00	1.214.104,00	530.713,93718200	2,2876806410
385	27/08/2020	BB PREV RF REF DI LP PERFIL FIC FI	0,00	2.060.000,00	900.475,33868200	2,2876806410
394	31/08/2020	BB PREV RF REF DI LP PERFIL FIC FI	1.106.590,05	0,00	483.613,08731500	2,2881722580
395	31/08/2020	BB PREV RF REF DI LP PERFIL FIC FI	9.851,30	0,00	4.305,31397500	2,2881722580
387	31/08/2020	BB PREV RF REF DI LP PERFIL FIC FI	12.380,59	0,00	5.410,68967000	2,2881722580
388	31/08/2020	BB PREV RF REF DI LP PERFIL FIC FI	18.565,15	0,00	8.113,52813800	2,2881722580
389	31/08/2020	BB PREV RF REF DI LP PERFIL FIC FI	88.235,24	0,00	38.561,44994800	2,2881722580
390	31/08/2020	BB PREV RF REF DI LP PERFIL FIC FI	524.869,17	0,00	229.383,59127600	2,2881722580
391	31/08/2020	BB PREV RF REF DI LP PERFIL FIC FI	41.468,26	0,00	18.122,87508200	2,2881722580
392	31/08/2020	BB PREV RF REF DI LP PERFIL FIC FI	581.306,26	0,00	254.048,29464500	2,2881722580
393	31/08/2020	BB PREV RF REF DI LP PERFIL FIC FI	8.926,46	0,00	3.901,13111800	2,2881722580

**Total**

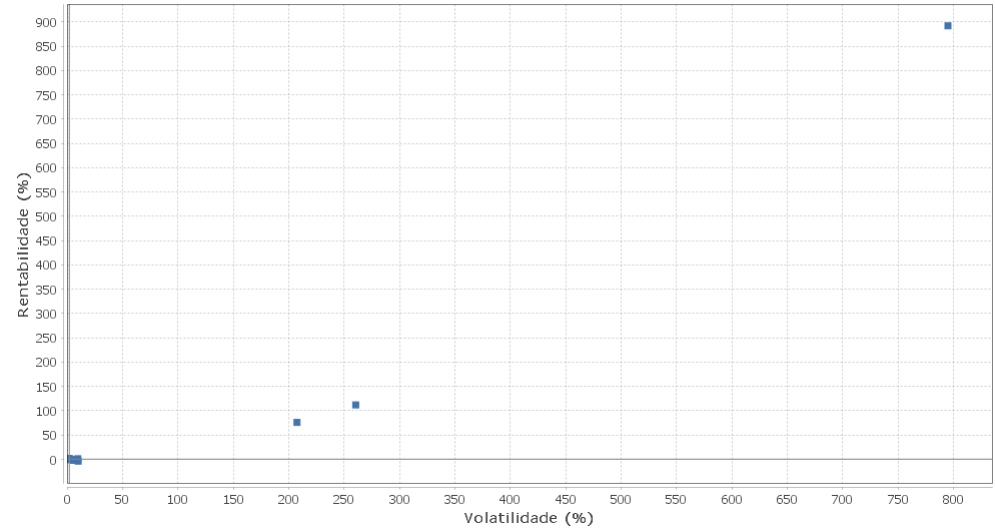
EXTRATO CONSOLIDADO DE ATIVOS

Risco - Dispersão

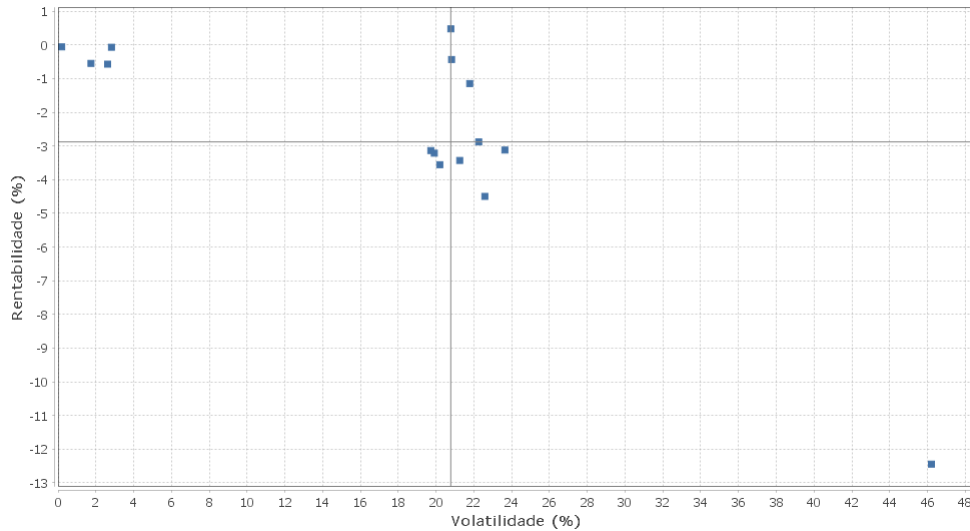
CAMPINAS CONSOLIDADO - No Mês



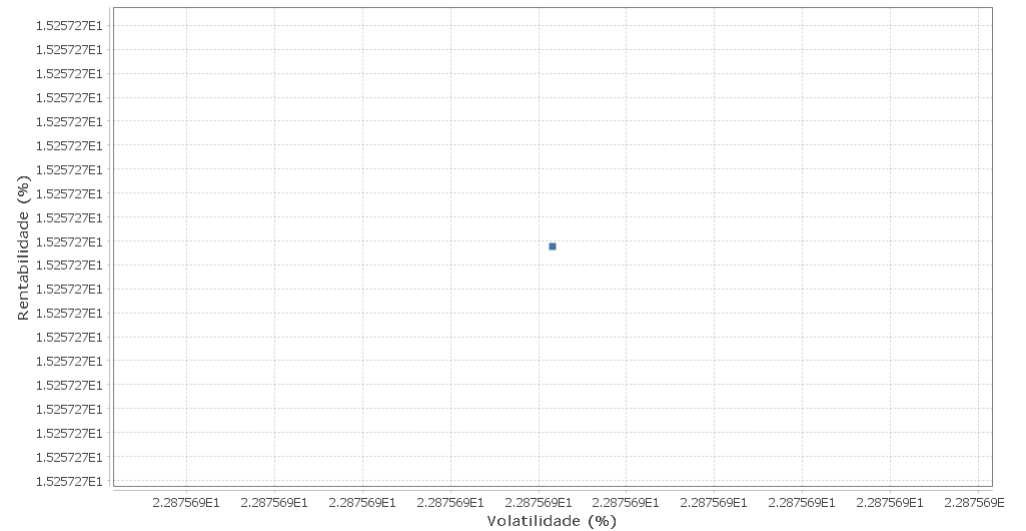
Renda Fixa - No Mês



Renda Variável e Investimentos Estruturados - No Mês



Investimentos no Exterior - No Mês



EXTRATO CONSOLIDADO DE ATIVOS

Horizonte: 21 dias / Nível de Confiança: 95,0%

Value-At-Risk (R\$): 29.555.753,73

Value-At-Risk: 3,08%

Ativo	Estratégia	Volatilidade	VaR	CVaR	Sharpe	Rent.	Valor(R\$)	% Carteira
BB PREV RF REF DI LP PERFIL FIC FI	Artigo 7º IV, Alínea a	0,06	0,07	0,00	0,37	0,18	186.121.719,50	19,40
FI CAIXA BRASIL 2022 I TÍTULOS PÚBLICOS RF	Artigo 7º I, Alínea b	0,11	0,11	-0,00	5,33	0,76	14.130.230,00	1,47
FIP LSH - MULTIESTRATÉGIA	Artigo 8º IV, Alínea a	0,19	0,01	0,00	-1,13	-0,06	3.942.456,66	0,41
FI CAIXA BRASIL IRF-M 1 TÍTULOS PÚBLICOS RF	Artigo 7º I, Alínea b	0,33	0,22	0,00	-0,19	0,10	1.506.288,59	0,16
BB PREV RF IRF-M1 TÍTULOS PÚBLICOS FIC FI	Artigo 7º I, Alínea b	0,33	0,22	0,00	-0,22	0,09	6.152.976,66	0,64
MONGERAL AEGON CRÉDITO PRIVADO FI RF LONGO PRAZO	Artigo 7º VII, Alínea b	0,49	0,51	0,00	0,82	0,56	3.902.296,21	0,41
ITAU INSTITUCIONAL ALOCACAO DINAMICA RF FICFI	Artigo 7º IV, Alínea a	0,79	0,55	0,01	-0,36	-0,12	27.002.654,02	2,81
BB PREV RF VII	Artigo 7º I, Alínea b	1,00	0,52	0,00	0,31	0,47	1.922.053,13	0,20
BB PREV RENDA FIXA TÍTULOS PÚBLICOS IPCA IV FI	Artigo 7º I, Alínea b	1,48	0,96	0,01	0,40	0,76	13.549.732,32	1,41
BB PREV RF CRÉDITO PRIVADO IPCA III FI	Artigo 7º VII, Alínea b	1,67	1,09	0,00	0,20	0,49	2.297.450,50	0,24
AZ QUEST EQUITY HEDGE FC FI MULT	Artigo 8º III	1,74	0,88	-0,00	-0,41	-0,55	4.359.821,58	0,45
FI CAIXA BRASIL IMA-B 5 TÍTULOS PÚBLICOS RF LP	Artigo 7º I, Alínea b	2,01	1,06	0,06	0,12	0,39	80.940.435,82	8,44
SANTANDER RF IMA-B 5 PREMIUM FIC FI	Artigo 7º I, Alínea b	2,03	1,09	0,02	0,12	0,40	24.220.108,48	2,52
BRADESCO INST FIC FI RF IMA-B 5	Artigo 7º IV, Alínea a	2,07	1,23	0,01	0,13	0,42	6.880.696,75	0,72
BB PREV RF IMA-B 5 LP FIC FI	Artigo 7º I, Alínea b	2,09	1,10	0,04	0,10	0,37	50.702.541,89	5,29
ICATU VANGUARDA FI RF INFLACAO CRED PRIV	Artigo 7º VII, Alínea b	2,43	1,39	0,01	0,16	0,55	13.469.820,06	1,40
MAUÁ INSTITUCIONAL FICFI MULT	Artigo 8º III	2,62	1,30	0,01	-0,28	-0,57	6.308.088,00	0,66
XP MACRO INSTITUCIONAL FIC FI MULT	Artigo 8º III	2,83	1,52	0,01	-0,08	-0,07	4.617.482,56	0,48
XP INFLAÇÃO REFERENCIADO IPCA FI RENDA FIXA LP	Artigo 7º IV, Alínea a	2,92	1,46	0,01	-0,08	-0,07	10.206.866,20	1,06
BB PREV RF ALOCAÇÃO ATIVA FIC FI	Artigo 7º I, Alínea b	3,17	1,37	0,11	-0,33	-0,89	97.570.393,70	10,17
BB PREV RF IMA-B TÍTULOS PÚBLICOS FI	Artigo 7º I, Alínea b	6,20	3,11	0,16	-0,32	-1,85	59.672.918,45	6,22
BRADESCO INSTITUCIONAL FIC FI RF IMA-B TITULOS PUB	Artigo 7º I, Alínea b	6,22	3,11	0,17	-0,32	-1,81	63.565.147,05	6,63
BRADESCO H FI RF NILO	Artigo 7º IV, Alínea a	6,94	3,62	0,10	-0,32	-2,05	30.481.819,19	3,18
FIDC SANASA	Artigo 7º VII, Alínea a	9,66	0,26	0,00	0,10	1,15	4.518.240,84	0,47
BB PREV RF IMA-B5+ TÍTULOS PÚBLICOS FI	Artigo 7º I, Alínea b	10,02	5,38	0,18	-0,38	-3,69	39.384.705,06	4,11
AZ QUEST SMALL MID CAPS RPPS FIC DE FIA	Artigo 8º II, Alínea a	19,72	13,69	0,10	-0,17	-3,13	8.527.154,51	0,89
AZ QUEST SMALL MID CAPS FIC DE FIA	Artigo 8º II, Alínea a	19,91	13,73	0,13	-0,17	-3,21	10.817.350,65	1,13
BB AÇÕES VALOR FIC FIA	Artigo 8º II, Alínea a	20,20	13,11	0,11	-0,18	-3,55	9.119.241,19	0,95

EXTRATO CONSOLIDADO DE ATIVOS

Ativo	Estratégia	Volatilidade	VaR	CVaR	Sharpe	Rent.	Valor(R\$)	% Carteira
INDIE FIC FIA	Artigo 8º II, Alínea a	20,78	13,99	0,13	0,02	0,48	9.678.836,46	1,01
BTG PACTUAL ABSOLUTO INSTITUCIONAL FIQ FIA	Artigo 8º II, Alínea a	20,82	12,70	0,28	-0,03	-0,43	23.385.383,65	2,44
FIA CAIXA BRASIL IBOVESPA	Artigo 8º I, Alínea a	21,25	12,11	0,38	-0,17	-3,43	32.259.289,68	3,36
BRADESCO F I A SELECTION	Artigo 8º II, Alínea a	21,78	11,24	0,20	-0,06	-1,14	19.020.060,67	1,98
NAVI INSTITUCIONAL FIC DE FIA	Artigo 8º II, Alínea a	22,25	14,30	0,21	-0,14	-2,88	14.500.169,24	1,51
ICATU VANGUARDA DIVIDENDOS FIA	Artigo 8º II, Alínea a	22,58	12,71	0,34	-0,21	-4,49	27.844.034,96	2,90
MS GLOBAL OPPORTUNITIES ADVISORY FIC FIA INVESTIMENTO NO EXTERIOR	Artigo 9º A, II	22,88	15,04	-0,07	0,66	15,26	16.201.553,03	1,69
BAHIA AM VALUATION FIC DE FIA	Artigo 8º II, Alínea a	23,64	12,31	0,34	-0,14	-3,12	27.944.570,84	2,91
RBRD11	Artigo 8º IV, Alínea b	46,21	4,75	0,00	-0,27	-12,45	1.970.568,49	0,21
URCA FI RF CRÉDITO PRIVADO PREV	Artigo 7º VII, Alínea b	207,52	2,89	-0,00	0,37	76,06	303.991,23	0,03
FIDC MULTISSETORIAL BVA MASTER III	Artigo 7º VII, Alínea a	260,47	2,23	-0,00	0,43	112,11	15.650,91	0,00
FIDC ITALIA SENIOR	Artigo 7º VII, Alínea a	794,88	9,21	-0,00	1,12	892,06	304.619,75	0,03