

EXTRATO CONSOLIDADO DE ATIVOS

Posição de Ativos											
Gestor	Administrador	Ativos	Vol*	VAR	Mês	% Índice	Ano	Valor(R\$) (30/08/2019)	% Carteira	PL do Fundo	% no PL do Fundo
Renda Fixa											
Artigo 7º I, Alínea b - 4604 - Fundos 100% Títulos Públicos - Referenciado											
BB	BB	BB PREVIDENCIARIO RF IRF-M TP	2,60%	0,33	0,24%	-0,02%	8,26%	7.345.289,05	0,94%	5.216.282.844,37	0,14%
BB	BB	BB PREVIDENCIÁRIO RENDA FIXA IRF-M1 TÍTULOS PÚBLICOS FIC FI	0,30%	0,06	0,52%	-0,03%	4,47%	48.093.301,59	6,16%	8.046.457.805,40	0,60%
BB	BB	BB PREVIDENCIARIO RF IMA-B TP	5,21%	0,64	-0,42%	-0,01%	16,02%	112.687.468,52	14,43%	5.956.790.005,56	1,89%
BRABESCO	BRABESCO	BRABESCO FI RF IMA B TÍTULOS PÚBLICOS	5,21%	0,64	-0,43%	-0,03%	15,95%	59.803.936,59	7,66%	858.020.375,39	6,97%
CEF	CEF	CAIXA FI BRASIL IMAB TP FI RF LP	5,22%	0,64	-0,42%	-0,02%	7,29%	41.092.793,53	5,26%	11.125.833.388,91	0,37%
SANTANDER	SANTANDER	SANTANDER FI IRFM 1 TÍTULOS PÚBLICOS RF	0,30%	0,06	0,52%	-0,02%	4,47%	11.122.338,29	1,42%	227.876.313,25	4,88%
BB	BB	BB IMA-B 5 FIC RF PREVIDENCIÁRIO LP	2,16%	0,28	0,03%	-0,02%	8,23%	27.542.110,80	3,53%	4.148.984.501,98	0,66%
BB	BB	BB PREVIDENCIÁRIO RENDA FIXA TÍTULOS PÚBLICOS VII	1,59%	0,21	0,17%	0,58%	6,70%	5.377.650,86	0,69%	667.232.332,00	0,81%
BB	BB	BB PREVIDENCIARIO RF ALOCACAO ATIVA FICFI	2,55%	0,33	0,08%	-0,09%	9,42%	72.883.696,43	9,33%	7.645.235.508,15	0,95%
BB	BB	BB PREVIDENCIÁRIO RENDA FIXA TÍTULOS PÚBLICOS IPCA IV FI	2,61%	0,33	0,08%	-0,54%	8,83%	15.023.756,44	1,92%	505.737.525,89	2,97%
CEF	CEF	FI CAIXA BRASIL 2022 I TÍTULOS PÚBLICOS RF	3,99%	0,43	-2,04%	-2,66%	3,84%	13.754.360,00	1,76%	79.874.731,61	17,22%
CEF	CEF	CAIXA FI BRASIL IRFM 1 TP FI RF	0,29%	0,06	0,52%	-0,02%	4,50%	1.436.610,04	0,18%	11.397.966.980,21	0,01%
BRABESCO	BRABESCO	BRABESCO FI RF IRFM 1 TÍTULOS PÚBLICOS	0,29%	0,06	0,52%	-0,02%	4,45%	6.294.560,72	0,81%	837.976.119,28	0,75%
CEF	CEF	CAIXA FI BRASIL IMA B 5 TP FI RF LP	2,17%	0,28	0,03%	-0,01%	3,65%	7.638.124,15	0,98%	9.951.491.659,11	0,08%
BB	BB	BB RPPS RF IMA B5+ FI	7,75%	0,93	-0,79%	-0,02%	21,63%	37.675.508,34	4,82%	2.903.496.743,90	1,30%
SANTANDER	SANTANDER	SANTANDER FIC IMA-B 5 TÍTULOS PÚBLICOS RF	2,17%	0,28	0,03%	-0,02%	8,22%	11.112.375,58	1,42%	1.342.953.261,23	0,83%
CEF	CEF	CAIXA FI BRASIL IMA B 5+ TP RF LP	7,70%	0,93	-0,79%	-0,02%	13,29%	33.987.902,17	4,35%	2.857.219.565,23	1,19%
Sub-total Artigo 7º I, Alínea b - 4604 - Fundos 100% Títulos Públicos - Referenciado				0,50				512.871.783,10	65,66%		
Artigo 7º IV, Alínea a - 4604 - Fundos de Renda Fixa											
BB	BB	BB RPPS RF PERFIL FIC	0,03%	0,03	0,49%	97,86%	4,08%	102.636.245,16	13,14%	3.076.803.846,63	3,34%
ITAU	ITAU	ITAU INSTITUCIONAL ALOCAÇÃO DINÂMICA RENDA FIXA FUNDO DE INVESTIMENTO EM COTAS DE FI	2,20%	0,28	0,32%	0,21%	4,95%	25.780.113,64	3,30%	5.084.742.954,71	0,51%
Sub-total Artigo 7º IV, Alínea a - 4604 - Fundos de Renda Fixa				0,08				128.416.358,80	16,44%		
Artigo 7º VII, Alínea a - 4604 - Cota Sênior de FIDC											

EXTRATO CONSOLIDADO DE ATIVOS

Posição de Ativos											
Gestor	Administrador	Ativos	Vol*	VAR	Mês	% Índice	Ano	Valor(R\$) (30/08/2019)	% Carteira	PL do Fundo	% no PL do Fundo
BRPP	BRPP	FIDC MULTISSETORIAL BVA MASTER III ..	--%	--	-33,13%	-6.578,04%	-81,56%	1.107,42	0,00%	0,00	58.116.724,66%
VOTORANTIM	VOTORANTIM	FIDC SANASA-SEN..	4,90%	0,50	-0,66%	-131,62%	7,93%	5.122.478,60	0,66%	1,26	407.890.837,08%
VILA RICA	BRL DTVM	FIDC ITALIA SENIOR	0,00%	0,00	-2,40%	-476,94%	6.155,28%	48.654,26	0,01%	2,59	1.880.540,52%
Sub-total Artigo 7º VII, Alínea a - 4604 - Cota Sênior de FIDC				0,50				5.172.240,28	0,66%		
Artigo 7º VII, Alínea b - 4604 - Fundos Renda Fixa "Crédito Privado"											
BB	BB	BB PREVIDENCIÁRIO RF CRÉDITO PRIVADO IPCA III FI	1,86%	0,24	0,12%	-0,50%	7,75%	2.117.485,74	0,27%	561.822.466,69	0,38%
ICATU VANGUARDA	BEM	ICATU VANGUARDA FI RF INFLACAO CRED PRIV	2,02%	0,26	0,12%	0,07%	2,45%	3.073.496,39	0,39%	453.400.882,55	0,68%
BNY MELLON	BNY MELLON	URCA FI RF CRÉDITO PRIVADO PREVIDENCIÁRIO	0,00%	0,00	-0,65%	-128,54%	-6,87%	242.183,32	0,03%	0,93	26.077.034,15%
Sub-total Artigo 7º VII, Alínea b - 4604 - Fundos Renda Fixa "Crédito Privado"				0,24				5.433.165,45	0,70%		
Sub-total Renda Fixa				0,42				651.893.547,63	83,46%		
Renda Variável											
Artigo 8º I, Alínea a - 4604 - Fundos de Ações Referenciados											
CEF	CEF	FI EM AÇÕES CAIXA BRASIL IBOVESPA	21,16%	2,31	-0,69%	-0,03%	9,59%	32.875.558,47	4,21%	428.246.775,66	7,68%
Sub-total Artigo 8º I, Alínea a - 4604 - Fundos de Ações Referenciados				2,31				32.875.558,47	4,21%		
Artigo 8º II, Alínea a - 4604 - Fundos de Ações											
BRADESCO	BEM	BRADESCO FIA SELECTION	21,28%	2,34	2,76%	3,42%	10,05%	11.004.663,54	1,41%	782.118.799,97	1,41%
ICATU VANGUARDA	BEM	ICATU VANGUARDA DIVIDENDOS	16,67%	1,91	1,47%	2,13%	6,91%	10.691.462,75	1,37%	1.271.943.146,67	0,84%
AZ QUEST	BEM	AZ QUEST SMALL MID CAPS FC FI DE ACOES	21,02%	2,37	1,93%	2,59%	1,93%	10.192.610,82	1,30%	1.257.686.605,39	0,81%
BTG PACTUAL	BTG PACTUAL	BTG PACTUAL ABSOLUTO INSTITUCIONAL FI DE AÇÕES	19,37%	2,19	1,93%	2,59%	18,90%	11.992.432,74	1,54%	1.439.217.477,51	0,83%
BBM	BEM	BAHIA AM VALUATION FC DE FIA	21,30%	2,32	-0,37%	0,29%	14,12%	17.183.953,53	2,20%	905.233.309,15	1,90%
NAVI	BEM	NAVI INSTITUCIONAL FIA	18,83%	2,11	2,52%	3,19%	22,84%	13.867.447,09	1,78%	1.348.837.784,48	1,03%
Sub-total Artigo 8º II, Alínea a - 4604 - Fundos de Ações				2,21				74.932.570,47	9,59%		
Artigo 8º III - 4604 - Fundos Multimercados											
AZ QUEST	BNY MELLON	AZ QUEST EQUITY HEDGE FC FI MULTI	2,64%	0,30	0,31%	61,88%	3,74%	4.291.064,36	0,55%	242.884.340,73	1,77%
MAUA	BTG PACTUAL	MAUA INSTITUCIONAL FIC FI MULT	2,64%	0,31	0,18%	35,52%	-0,00%	5.999.757,80	0,77%	143.467.301,98	4,18%
XP	BNY MELLON	XP MACRO INSTITUCIONAL FIC FIM	1,95%	0,23	-0,02%	-4,08%	5,87%	4.348.630,82	0,56%	141.265.932,04	3,08%

EXTRATO CONSOLIDADO DE ATIVOS

Posição de Ativos											
Gestor	Administrador	Ativos	Vol*	VAR	Mês	% Índice	Ano	Valor(R\$) (30/08/2019)	% Carteira	PL do Fundo	% no PL do Fundo
Sub-total Artigo 8º III - 4604 - Fundos Multimercados				0,28				14.639.452,98	1,87%		
Artigo 8º IV, Alínea a - 4604 - Fundos de Participações											
ROMA	RJI	FUNDO DE INVESTIMENTO EM PARTICIPAÇÕES LSH	0,00%	0,00	-0,05%	-9,61%	-0,37%	3.962.398,75	0,51%	111.189.731,56	3,56%
Sub-total Artigo 8º IV, Alínea a - 4604 - Fundos de Participações				0,00				3.962.398,75	0,51%		
Artigo 8º IV, Alínea b - 4604 - Fundos de Investimentos Imobiliários											
RB CAPITAL	VOTORANTIM	RBRD11	0,00%	0,00	3,29%	3,96%	20,88%	2.802.184,55	0,36%	1,42	197.077.640,09%
Sub-total Artigo 8º IV, Alínea b - 4604 - Fundos de Investimentos Imobiliários				0,00				2.802.184,55	0,36%		
Sub-total Renda Variável				1,90				129.212.165,22	16,54%		
Total								781.105.712,85	100%		

EXTRATO CONSOLIDADO DE ATIVOS

Enquadramento da Carteira					
Artigo	Classe	Valor(R\$)	% Carteira	Politica Investimento	Limite Res. 3.922/10
Renda Fixa					
Artigo 7º I, Alínea b - 4604	Fundos 100% Títulos Públicos - Referenciado	512.871.783,10	65,66%	100,00%	100,00%
Artigo 7º IV, Alínea a - 4604	Fundos de Renda Fixa	128.416.358,80	16,44%	40,00%	40,00%
Artigo 7º VII, Alínea a - 4604	Cota Sênior de FIDC	5.172.240,28	0,66%	5,00%	5,00%
Artigo 7º VII, Alínea b - 4604	Fundos Renda Fixa "Crédito Privado"	5.433.165,45	0,70%	5,00%	5,00%
Total Renda Fixa		651.893.547,63	83,46%		
Renda Variável					
Artigo 8º I, Alínea a - 4604	Fundos de Ações Referenciados	32.875.558,47	4,21%	5,00%	30,00%
Artigo 8º II, Alínea a - 4604	Fundos de Ações	74.932.570,47	9,59%	15,00%	20,00%
Artigo 8º III - 4604	Fundos Multimercados	14.639.452,98	1,87%	10,00%	10,00%
Artigo 8º IV, Alínea a - 4604	Fundos de Participações	3.962.398,75	0,51%	5,00%	5,00%
Artigo 8º IV, Alínea b - 4604	Fundos de Investimentos Imobiliários	2.802.184,55	0,36%	5,00%	5,00%
Total Renda Variável		129.212.165,22	16,54%		

EXTRATO CONSOLIDADO DE ATIVOS

Rentabilidades por Artigo em Períodos Fechados (%)				
Estratégia	No Mês	No Ano	12 meses	24 meses
Artigo 7º I, Alínea b - 4604 % do CDI	-0,25 -50,1	11,12 265,9	16,10 256,5	-- --
Artigo 7º IV, Alínea a - 4604 % do CDI	0,47 93,0	5,73 137,0	8,42 134,2	-- --
Artigo 7º VII, Alínea a - 4604 % do CDI	-0,69 -137,0	9,48 226,7	35,85 570,9	-- --
Artigo 7º VII, Alínea b - 4604 % do CDI	0,08 16,8	6,66 159,4	4,64 73,8	-- --
Artigo 8º I, Alínea a - 4604 Var. IBOVESPA p.p	-0,69 -0,0	9,59 -0,2	-- --	-- --
Artigo 8º II, Alínea a - 4604 Var. IBOVESPA p.p	1,55 2,2	20,36 5,3	-- --	-- --
Artigo 8º III - 4604 Var. IBOVESPA p.p	0,16 0,8	4,74 -10,3	7,41 -24,5	-- --
Artigo 8º IV, Alínea a - 4604 Var. IBOVESPA p.p	0,00 0,7	0,00 -15,1	0,00 -31,9	-- --
Artigo 8º IV, Alínea b - 4604 Var. IBOVESPA p.p	0,00 0,7	0,00 -15,1	0,00 -31,9	-- --

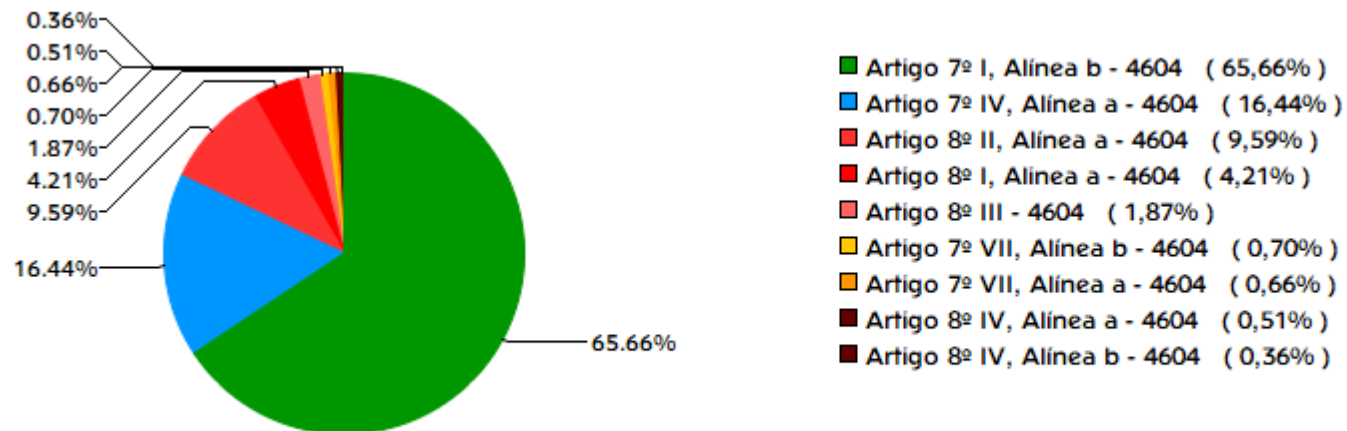
Ganhos Financeiros	
Estratégia	No Mês(R\$)
Artigo 7º I, Alínea b - 4604	-1.297.282,17
Artigo 7º IV, Alínea a - 4604	577.717,52
Artigo 7º VII, Alínea a - 4604	-35.927,25
Artigo 7º VII, Alínea b - 4604	4.589,59
Artigo 8º I, Alínea a - 4604	-229.784,23
Artigo 8º II, Alínea a - 4604	1.146.702,62
Artigo 8º III - 4604	23.150,70
Artigo 8º IV, Alínea a - 4604	-1.918,77
Artigo 8º IV, Alínea b - 4604	75.012,74
Total	262.260,75

EXTRATO CONSOLIDADO DE ATIVOS

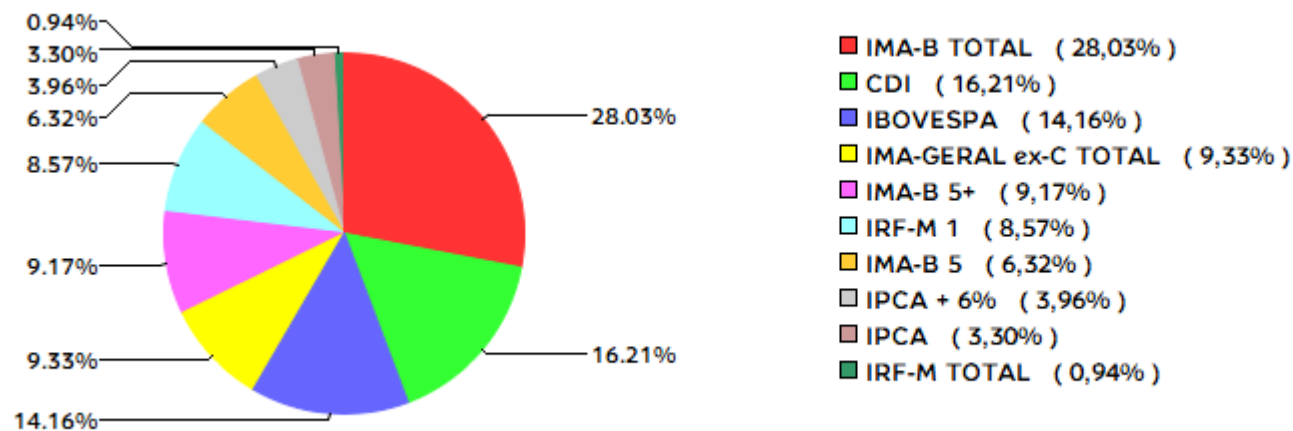
Análise da Disponibilidade Financeira				
Período	Valor (R\$)	(%)	Valor Acum. Bruto (R\$)	(%) Acum.
de 0 a 30 dias	742.938.892,54	95	742.938.892,54	95
de 31 a 364 dias	3.962.398,75	1	746.901.291,29	96
acima de 365 dias	34.204.421,56	4	781.105.712,85	100

EXTRATO CONSOLIDADO DE ATIVOS

Alocação por Estratégia

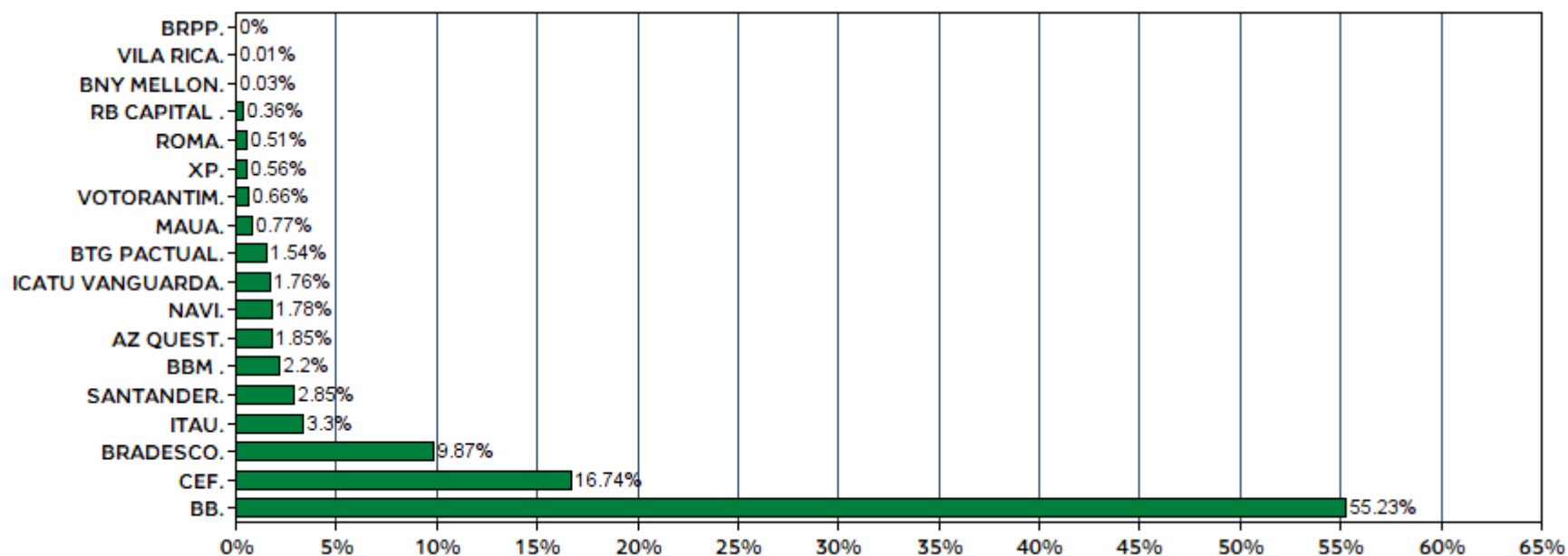


Indexadores



EXTRATO CONSOLIDADO DE ATIVOS

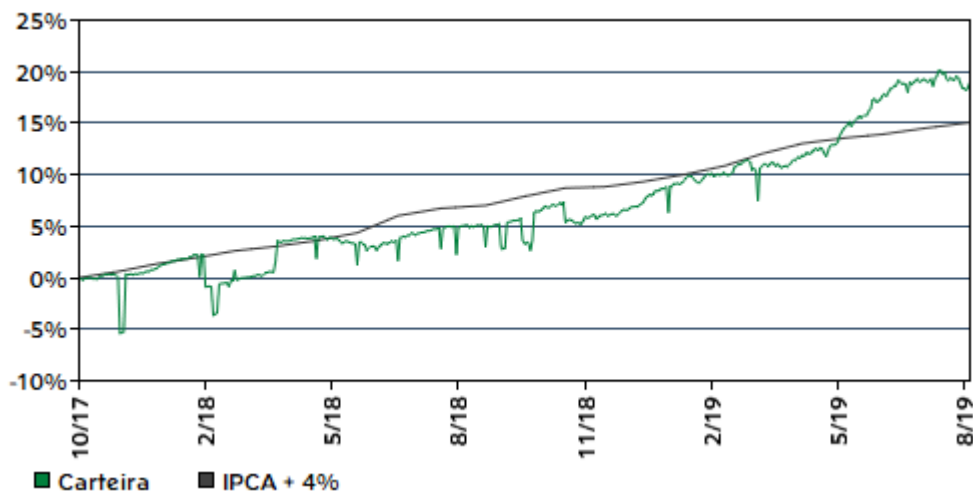
Alocação por Gestor



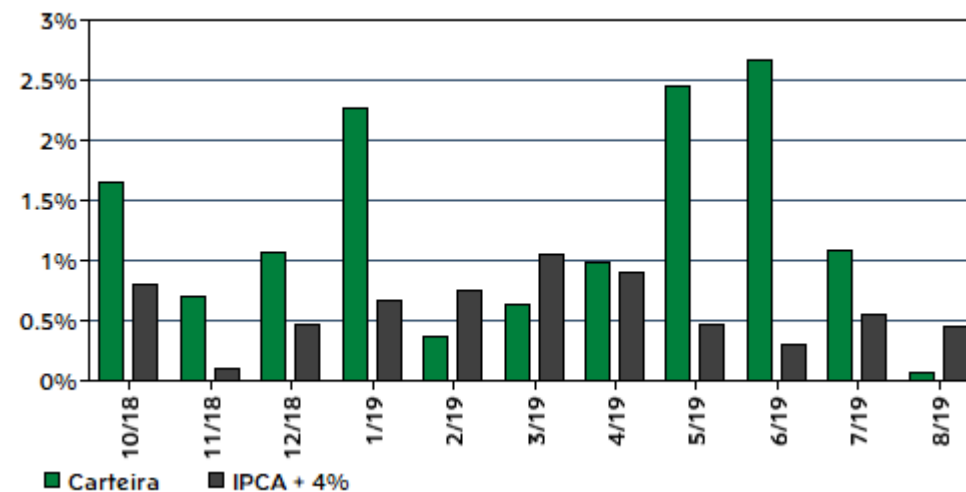
EXTRATO CONSOLIDADO DE ATIVOS

Rentabilidades da Carteira													
Ano	Jan	Fev	Mar	Abr	Mai	Jun	Jul	Ago	Set	Out	Nov	Dez	Rent.Ano
2017	--	--	--	--	--	--	--	--	--	--	0,18	0,74	0,92
IPCA + 4%	--	--	--	--	--	--	--	--	--	--	0,59	0,75	1,35
p.p. Indx	--	--	--	--	--	--	--	--	--	--	-0,41	-0,02	-0,43
2018	-0,79	0,57	0,88	0,27	-0,56	0,38	1,10	0,24	0,62	1,65	0,70	1,07	6,28
IPCA + 4%	0,63	0,60	0,42	0,55	0,73	1,59	0,67	0,27	0,78	0,79	0,10	0,46	7,86
p.p. Indx	-1,42	-0,03	0,46	-0,27	-1,29	-1,21	0,43	-0,03	-0,16	0,86	0,60	0,61	-1,58
2019	2,26	0,36	0,63	0,99	2,45	2,67	1,09	0,06	--	--	--	--	10,96
IPCA + 4%	0,66	0,74	1,05	0,90	0,47	0,31	0,55	0,45	--	--	--	--	5,25
p.p. Indx	1,60	-0,38	-0,42	0,09	1,97	2,36	0,54	-0,39	--	--	--	--	5,71

Evolução da Rentabilidade



Rentabilidades Mensais - 12 últimos meses



EXTRATO CONSOLIDADO DE ATIVOS

Análise de Risco / Retorno da Carteira

	Qtd.	Perct.
Meses acima do Benchmark	10	45,5%
Meses abaixo do Benchmark	12	54,5%

	Rentab.	Mês
Maior rentabilidade da Carteira	2,67%	jun/19
Menor rentabilidade da Carteira	-0,79%	jan/18

Período	Rentabilidade (%)			Volat. Anual
	Carteira	IPCA + 4%	p.p. Indx.	
03 meses	3,85	1,31	2,5	4,593
06 meses	8,12	3,79	4,3	6,941
12 meses	15,51	7,52	8,0	8,398
24 meses	--	--	--	--
36 meses	--	--	--	--
Desde o início	19,01	15,06	4,0	11,094

Análise dos Fundos & Ativos da Carteira

Rentabilidades em Períodos Fechados (%)

Fundo / Indexador	No Mês	No Ano	3 meses	6 meses	12 meses	24 meses	36 meses
BB IMA-B 5 FIC RF PREVIDENCIÁRIO LP % do Var. IMA-B 5 p.p.	0,03 -0,02	8,23 -0,15	2,72 -0,04	6,06 -0,10	14,19 -0,24	21,56 -0,49	38,25 -0,77
BB PREVIDENCIÁRIO RENDA FIXA TÍTULOS PÚBLICOS VII % do Var. IMA-B TOTAL p.p.	0,17 0,58	6,70 -9,52	2,03 -2,61	4,74 -6,01	12,02 -15,51	19,92 -13,43	36,12 -17,89
BB PREVIDENCIÁRIO RENDA FIXA IRF-M1 TÍTULOS PÚBLICOS FIC FI % do Var. IRF-M 1 p.p.	0,52 -0,03	4,47 -0,16	1,80 -0,06	3,42 -0,13	7,19 -0,21	14,31 -0,50	29,03 -0,88
BB PREVIDENCIÁRIO RENDA FIXA TÍTULOS PÚBLICOS IPCA IV FI % do Var. IPCA + 6% p.p.	0,08 -0,54	8,83 2,23	2,72 0,91	6,37 1,59	15,98 6,42	31,78 10,84	43,53 12,21
BB PREVIDENCIÁRIO RF ALOCAÇÃO ATIVA FICFI % do Var. IMA-GERAL ex-C TOTAL p.p.	0,08 -0,09	9,42 0,48	3,30 0,21	6,85 0,42	16,13 0,53	22,79 0,36	40,69 -0,60
BB PREVIDENCIÁRIO RF IMA-B TP % do Var. IMA-B TOTAL p.p.	-0,42 -0,01	16,02 -0,20	4,60 -0,05	10,63 -0,13	27,17 -0,36	32,66 -0,69	52,84 -1,16
BB PREVIDENCIÁRIO RF IRF-M TP % do Var. IRF-M TOTAL p.p.	0,24 -0,02	8,26 -0,16	3,48 -0,05	6,51 -0,12	16,43 -0,24	23,07 -0,52	44,90 -0,93
BB RPPS RF IMA B5+ FI % do Var. IMA-B 5+ p.p.	-0,79 -0,02	21,63 -0,37	5,77 -0,06	13,60 -0,22	37,66 -0,54	40,89 -0,94	63,24 -1,92

EXTRATO CONSOLIDADO DE ATIVOS

Análise dos Fundos & Ativos da Carteira

Rentabilidades em Períodos Fechados (%)

Fundo / Indexador	No Mês	No Ano	3 meses	6 meses	12 meses	24 meses	36 meses
BRABESCO FI RF IMA B TÍTULOS PÚBLICOS % do Var. IMA-B TOTAL p.p.	-0,43 -0,03	15,95 -0,27	4,56 -0,09	10,55 -0,20	27,06 -0,46	32,43 -0,91	52,33 -1,67
BRABESCO FI RF IRFM 1 TÍTULOS PÚBLICOS % do Var. IRF-M 1 p.p.	0,52 -0,02	4,45 -0,18	1,79 -0,07	3,41 -0,13	7,17 -0,23	14,26 -0,56	29,05 -0,86
CAIXA FI BRASIL IMA B 5 TP FI RF LP % do Var. IMA-B 5 p.p.	0,03 -0,01	8,22 -0,16	2,70 -0,06	6,03 -0,13	14,23 -0,20	21,57 -0,48	38,25 -0,77
CAIXA FI BRASIL IMA B 5+ TP RF LP % do Var. IMA-B 5+ p.p.	-0,79 -0,02	21,65 -0,35	5,75 -0,07	13,61 -0,21	37,44 -0,75	40,76 -1,07	63,54 -1,62
CAIXA FI BRASIL IMAB TP FI RF LP % do Var. IMA-B TOTAL p.p.	-0,42 -0,02	16,06 -0,16	4,57 -0,08	10,60 -0,15	27,30 -0,23	32,79 -0,56	53,22 -0,79
CAIXA FI BRASIL IRFM 1 TP FI RF % do Var. IRF-M 1 p.p.	0,52 -0,02	4,50 -0,13	1,81 -0,05	3,45 -0,10	7,24 -0,17	14,42 -0,39	29,25 -0,66
FI CAIXA BRASIL 2022 I TÍTULOS PÚBLICOS RF % do Var. IPCA + 6% p.p.	-2,04 -2,66	3,84 -2,76	-0,95 -2,75	2,22 -2,56	6,54 -3,02	17,72 -3,22	21,03 -10,29
SANTANDER FI IRFM 1 TÍTULOS PÚBLICOS RF % do Var. IRF-M 1 p.p.	0,52 -0,02	4,47 -0,16	1,80 -0,06	3,43 -0,12	7,28 -0,12	14,43 -0,39	29,39 -0,52
SANTANDER FIC IMA-B 5 TÍTULOS PÚBLICOS RF % do Var. IMA-B 5 p.p.	0,03 -0,02	8,22 -0,17	2,70 -0,06	6,03 -0,13	14,20 -0,23	21,58 -0,47	38,21 -0,81
BB RPPS RF PERFIL FIC % do % do CDI	0,49 97,86	4,08 97,65	1,51 97,34	3,03 97,59	6,16 98,08	13,44 99,15	27,24 99,94
ITAÚ INSTITUCIONAL ALOCAÇÃO DINÂMICA RENDA FIXA FUNDO DE INVESTIMENTO EM COTAS DE FI % do Var. IPCA p.p.	0,32 0,21	9,73 7,20	3,85 3,54	6,83 5,06	13,26 9,83	21,71 13,94	40,43 30,02
FIDC ITALIA SENIOR % do % do CDI	-2,40 -476,94	6.155,28 147.203,56	9,62 621,17	1.131,26 36.376,53	2.453,76 39.079,60	3.386,98 24.992,71	706,51 2.592,32
FIDC MULTISSETORIAL BVA MASTER III .. % do % do CDI	-33,13 -6.578,04	-81,56 -1.950,46	-64,31 -4.154,38	-76,82 -2.470,07	-87,71 -1.396,96	-96,26 -710,29	-86,96 -319,06
FIDC SANASA-SEN.. % do % do CDI	-0,66 -131,62	7,93 189,56	1,32 85,30	5,63 180,88	12,30 195,91	24,42 180,20	-- --
BB PREVIDENCIÁRIO RF CRÉDITO PRIVADO IPCA III FI % do Var. IPCA + 6% p.p.	0,12 -0,50	7,75 1,16	2,27 0,46	5,56 0,78	13,45 3,90	23,04 2,09	43,32 12,00

EXTRATO CONSOLIDADO DE ATIVOS

Análise dos Fundos & Ativos da Carteira							
Rentabilidades em Períodos Fechados (%)							
Fundo / Indexador	No Mês	No Ano	3 meses	6 meses	12 meses	24 meses	36 meses
ICATU VANGUARDA FI RF INFLACAO CRED PRIV % do Var. IMA-B 5 p.p.	0,12 0,07	8,36 -0,02	2,68 -0,08	6,07 -0,09	14,18 -0,25	23,18 1,13	42,70 3,68
URCA FI RF CRÉDITO PRIVADO PREVIDENCIÁRIO % do % do CDI	-0,65 -128,54	-6,87 -164,31	-4,25 -274,69	-9,47 -304,60	-39,32 -626,24	-30,72 -226,65	-24,67 -90,52
FI EM AÇÕES CAIXA BRASIL IBOVESPA % do Var. IBOVESPA p.p.	-0,69 -0,03	14,68 -0,40	4,07 -0,16	5,60 -0,21	31,15 -0,75	41,26 -1,51	72,19 -2,48
AZ QUEST SMALL MID CAPS FC FI DE ACOES % do Var. IBOVESPA p.p.	1,93 2,59	24,20 9,13	17,73 13,50	20,13 14,32	55,93 24,03	67,83 25,06	123,28 48,61
BAHIA AM VALUATION FC DE FIA % do Var. IBOVESPA p.p.	-0,37 0,29	14,12 -0,95	4,95 0,72	6,47 0,66	30,09 -1,80	49,05 6,28	88,86 14,19
BRADERCO FIA SELECTION % do Var. IBOVESPA p.p.	2,76 3,42	16,31 1,23	8,38 4,15	11,01 5,20	37,16 5,27	59,21 16,44	96,43 21,77
BTG PACTUAL ABSOLUTO INSTITUCIONAL FI DE AÇÕES % do Var. IBOVESPA p.p.	1,93 2,59	25,05 9,97	11,78 7,55	18,39 12,58	53,65 21,75	59,38 16,60	84,74 10,07
ICATU VANGUARDA DIVIDENDOS % do Var. IBOVESPA p.p.	1,47 2,13	26,30 11,23	9,07 4,84	14,70 8,90	54,73 22,84	61,57 18,80	86,18 11,51
NAVI INSTITUCIONAL FIA % do Var. IBOVESPA p.p.	2,52 3,19	22,84 7,77	9,57 5,34	11,07 5,26	46,30 14,40	79,36 36,58	115,32 40,65
AZ QUEST EQUITY HEDGE FC FI MULTI % do % do CDI	0,31 61,88	3,74 89,39	2,85 184,09	3,33 107,08	7,04 112,19	16,06 118,52	31,85 116,87
MAUA INSTITUCIONAL FIC FI MULT % do % do CDI	0,18 35,52	5,25 125,44	2,71 174,73	4,07 130,88	8,87 141,23	15,26 112,61	34,48 126,52
XP MACRO INSTITUCIONAL FIC FIM % do % do CDI	-0,02 -4,08	5,87 140,40	1,82 117,73	3,58 115,22	7,90 125,84	15,28 112,75	-- --
FUNDO DE INVESTIMENTO EM PARTICIPAÇÕES LSH % do % do CDI	-0,05 -9,61	-0,37 -8,93	-0,15 -9,85	-0,29 -9,17	-0,55 -8,78	-- --	-- --
RBRD11 % do Var. IBOVESPA p.p.	3,29 3,96	20,88 5,81	7,17 2,94	18,62 12,81	33,84 1,94	45,95 3,17	-- --
CDI	0,50	4,18	1,55	3,11	6,28	13,55	27,25

EXTRATO CONSOLIDADO DE ATIVOS

Análise dos Fundos & Ativos da Carteira

Rentabilidades em Períodos Fechados (%)

Fundo / Indexador	No Mês	No Ano	3 meses	6 meses	12 meses	24 meses	36 meses
IBOVESPA	-0,67	15,07	4,23	5,81	31,90	42,77	74,67
DOLAR COMERCIAL	9,92	6,81	5,02	10,70	0,08	31,50	27,72
INPC + 6%	0,63	6,75	1,72	4,77	9,41	20,14	29,52
IPCA + 6%	0,62	6,60	1,81	4,78	9,56	20,95	31,32