



# Instituto de Previdência Social do Município de Campinas

- Campinas/SP  
CNPJ:06.916.689/0001-85

## VARIAÇÕES PATRIMONIAIS QUANTITATIVAS - PCASP

01/01/2021 a 31/12/2021

Fundo:543.300-FUNDO FINANCEIRO - CAMPREV

### VARIAÇÕES PATRIMONIAIS AUMENTATIVAS

#### Contribuições

Contribuições Sociais

Atual	Anterior
936.783.696,86	399.410.897,65
<u>936.783.696,86</u>	<u>399.410.897,65</u>

#### Exploração e Venda de Bens, Serviços e Direitos

Exploração de Bens e Direitos e Prestação de Serviços

231.452,61	30.834.582,03
<u>231.452,61</u>	<u>30.834.582,03</u>

#### Variações Patrimoniais Aumentativas Financeiras

Remuneração de Depósitos Bancários e Aplicações Financeiras

65.193.456,41

127.042.819,79

Outras Variações Patrimoniais Aumentativas - Financeiras

706,56

4.232,76

65.194.162,97

127.047.052,55

#### Transferências e Delegações Recebidas

Transferências Intragovernamentais

79.598.337,70

379.127.799,72

Execução Orçamentária Delegada de Entes

429.745,68

49.024.477,60

80.028.083,38

428.152.277,32

#### Valorização e Ganhos com Ativos

Reavaliação de Ativos

31.171.279,31

49.532.234,75

Ganhos com Incorporação de Ativos

21.492.165,79

274.265.547,21

Ganhos com Desincorporação de Passivos

12.309.335,42

0,00

64.972.780,52

323.797.781,96

#### Outras Variações Patrimoniais Aumentativas

Reversão de Provisões e Ajustes de Perdas

21.783.397.283,49

2.248.098.689,97

Diversas Variações Patrimoniais Aumentativas

8.264.540.142,32

87.101.045,50

30.047.937.425,81

2.335.199.735,47

### RESULTADO PATRIMONIAL - AUMENTATIVAS

31.195.147.602,15

3.644.442.326,98

SAMANTHA DE CASTRÓ KOJIMA  
CONTADORA  
CRC 1SP306874

LUIS CARLOS MOREIRA MIRANDA  
DIRETOR FINANCEIRO

MARIONALDO FERNANDES MACIEL  
PRESIDENTE



# Instituto de Previdência Social do Município de Campinas

- Campinas/SP  
CNPJ:06.916.689/0001-85

## VARIAÇÕES PATRIMONIAIS QUANTITATIVAS - PCASP

01/01/2021 a 31/12/2021

Fundo:543.300-FUNDO FINANCEIRO - CAMPREV

### VARIAÇÕES PATRIMONIAIS DIMINUTIVAS

#### Pessoal e Encargos

	Atual	Anterior
Remuneração de Pessoal	30.337.533,03	7.829.729,59
Encargos Patronais	751.419,64	710.639,93
Benefícios a Pessoal	546.735,58	12.802.775,59
	<u>31.635.688,25</u>	<u>21.343.145,11</u>

#### Benefícios Previdenciários e Assistenciais

Aposentadorias e Reformas	812.213.801,99	783.573.668,97
Pensões	129.178.575,90	123.829.824,67
Outros Benefícios Previdenciários e Assistenciais	468.078,50	181.252,70
	<u>941.860.456,39</u>	<u>907.584.746,34</u>

#### Uso de Bens, Serviços e Consumo de Capital Fixo

Uso de Material de Consumo	59.285,59	113.610,91
Serviços	23.785.416,06	29.439.308,81
Depreciação, Amortização e Exaustão	301.704,56	153.447,66
	<u>24.146.406,21</u>	<u>29.706.367,38</u>

#### Variações Patrimoniais Diminutivas Financeiras

Juros e Encargos de Mora	334,66	636,37
Outras Variações Patrimoniais Diminutivas - Financeiras	22.295,13	4.469,32
	<u>22.629,79</u>	<u>5.105,69</u>

#### Desvalorização e Perdas de Ativos

Reavaliação, Redução a Valor Recuperável e Provisão para Perdas	150.375.220,05	230.527.827,85
Perdas Involuntárias	88,48	0,00
Desincorporação de Ativos	69.910.172,38	270.315.271,01
	<u>220.285.480,91</u>	<u>500.843.098,86</u>

#### Outras Variações Patrimoniais Diminutivas


Constituição de Provisões	28.799.060.416,94	2.293.467.944,39
Diversas Variações Patrimoniais Diminutivas	1.363.516,84	14.799.649,66
	<u>28.800.423.933,78</u>	<u>2.308.267.594,05</u>


#### RESULTADO PATRIMONIAL - DIMINUTIVAS


30.018.374.595,33      3.767.750.057,43

#### RESULTADO PATRIMONIAL DO PERÍODO

1.176.773.006,82      -123.307.730,45

  
SAMANTHA DE CASTRO KOJIMA  
CONTADORA  
CRC 1SP306874

  
LUIS CARLOS MOREIRA MIRANDA  
DIRETOR FINANCEIRO

  
MARIONALDO FERNANDES MACIEL  
PRESIDENTE