

# Notas Explicativas

## Demonstrações Contábeis

### Exercício 2023

## Introdução

O Instituto de Previdência do Município de Campinas – CAMPREV, instituído através da Lei Complementar nº 10 de 30 de junho de 2004, entidade gestora do Regime Próprio de Previdência dos Servidores Públicos ativos e inativos, assim como pensionistas do município de Campinas, sob a forma de autarquia e como tal, possui autonomia administrativa, financeira, patrimonial e de gestão de recursos. Sua sede está localizada no município de Campinas.

Compete ao CAMPREV:

- Captação e formação de patrimônio de ativos financeiros de coparticipação entre os patrocinadores e os participantes;
- Administração de recursos e sua aplicação visando o incremento e a elevação das reservas técnicas;
- Gerenciamento dos recursos repassados para o custeio das folhas de pagamento dos servidores municipais que passarem à inatividade;
- Análise e decisão dos requerimentos de benefícios previdenciários;
- Pagamento da folha dos inativos e pensionistas abrangidos pelo regime, assim como dos demais benefícios previdenciários previstos em lei.

## **Considerações dos Balanços Orçamentário, Financeiro, Patrimonial, Demonstração das Variações Patrimoniais e Fluxo de Caixa do exercício 2023.**

Principais Práticas Contábeis.

Os registros contábeis das operações envolvendo os recursos do CAMPREV e as demonstrações contábeis por eles geradas foram elaboradas e estão sendo apresentadas com observância às Leis: nº 4.320/64, nº 101/00, os Princípios Fundamentais de Contabilidade, Normas Brasileiras de Contabilidade e o Manual de Contabilidade Aplicada ao Setor Público.

As Demonstrações foram estruturadas de acordo com as exigências e padronizações estabelecidas pelo Manual de Contabilidade Aplicada ao Setor Público, no que se refere às ações previdenciárias.

Para fins de apuração dos resultados contábeis, o exercício financeiro coincide com o ano civil.

**I – Balanço Orçamentário**

O Balanço Orçamentário demonstrará as receitas detalhadas por categoria econômica e origem, especificando a previsão inicial, a previsão atualizada para o exercício, a receita realizada e o saldo, que corresponde ao excesso ou insuficiência de arrecadação. Demonstrará, também, as despesas por categoria econômica e grupo de natureza da despesa, discriminando a dotação inicial, a dotação atualizada para o exercício, as despesas empenhadas, as despesas liquidadas, as despesas pagas e o saldo da dotação.

A receita prevista inicialmente não sofreu atualização e totalizou o montante de R\$ 1.305.811.564,00, enquanto a despesa fixada inicial perfaz o montante de R\$ 1.420.018.964,00, sendo atualizada para R\$ 1.489.235.994,00, aprovados em lei. (O desequilíbrio entre receitas e despesas é coberto pelo recebimento extra orçamentário de Cobertura de Déficit).

**✓ Execução da receita**

A receita orçamentária efetivamente arrecadada totalizou o montante de R\$ 1.065.757.889,89 e verificou-se, uma arrecadação a menor, em relação ao estimado, no montante de R\$ 240.053.674,11, representando uma arrecadação a menor de 18,38%.

A tabela abaixo demonstra os valores arrecadados no exercício de 2023, segundo agrupamentos de rubricas de receitas:

	R\$ 1
<b>Receitas Correntes</b>	
(1) Receita de Contribuições	651.285.568,54
(2) Receita Patrimonial	256.768.714,36
(3) Receita de Serviços	32.294.945,50
(4) Outras Receitas Correntes	125.407.954,93
<b>Receitas de Capital</b>	
(5) Amortização de Empréstimos	706,56
<b>Total Receitas</b>	<b>1.065.757.889,89</b>

1. Contribuições de Servidor Ativo, Inativo, Pensionista e Patronal, Contribuição para os Fundos de Assistência à Saúde e Pecúlio:

	<b>2023</b>
(a) Contribuições dos Servidores ativos, inativos e pensionistas	232.890.808,75
(b) Contribuição Patronal dos Servidores Ativos	416.801.597,65
(d) Contribuições ao Fundo de Assistência à Saúde (PMC/Câmara)	1.216.160,77
(e) Contribuições ao Fundo de Assistência ao Pecúlio	377.001,37
<b>Total</b>	<b>651.285.568,54</b>

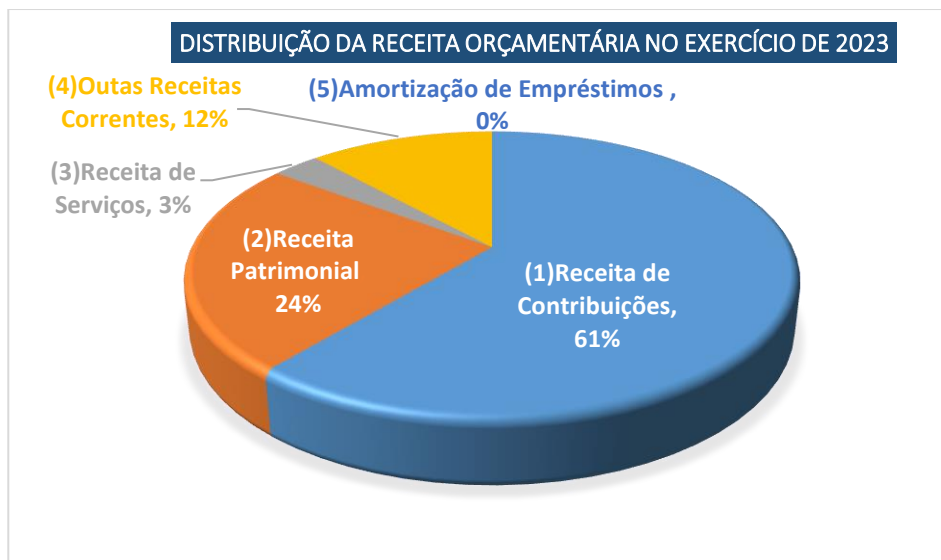
**2. Remuneração de Aplicações e Aluguéis:**

	<b>2023</b>
Remuneração dos Recursos Aplicados	256.763.743,75
Aluguéis e Arrendamentos	4.970,61
<b>Total</b>	<b>256.768.714,36</b>

3. Receitas de Serviços – Taxa cobrada aos Bancos pelo desconto em Folha de Empréstimos Consignados de Aposentados e Pensionistas e Taxa de Administração repassada pelos órgãos patrocinadores do regime.

4. Restituição de pagamentos a aposentados/pensionistas falecidos referente período não devido, Compensação entre Regime Geral e RPPS e entre RPPS's, Parcelas de Acordos Internos firmados com SETEC referentes multas e juros de repasses em atraso, repasse da VUNESP referente percentual de inscrições de concurso realizado e aporte para amortização de déficit atuarial.

5. Amortização de Financiamento descontado em folha.

**✓ Execução da Despesa**

No decorrer do exercício foram realizadas as seguintes alterações orçamentárias na fixação de despesas (créditos adicionais):

\*Decreto 22.645 – 31/01/2023: Crédito Adicional Suplementar para suprir despesas administrativas – Fundo Financeiro:

04.122.1023.4112 – Manutenção dos Serviços Administrativos

44.90.52 – Equipamentos e Material Permanente..... 1.000.000,00

\*Decreto 22.684 – 23/02/2023: Crédito Adicional Suplementar para suprir despesas administrativas – Fundo Financeiro:

04.122.1023.4112 – Manutenção dos Serviços Administrativos

33.90.39 – Outros Serviços de Terceiros – Pessoa Jurídica ..... 3.063.000,00

\*Decreto 22.823 – 15/06/2023: Crédito Adicional Suplementar para suprir despesas do Fundo Assistência à Saúde Câmara:

10.302.1023.4221 – Manutenção do Fundo de Assistência à Saúde da Câmara

33.90.92 – Despesas de Exercícios Anteriores ..... 288.435,00

\*Decreto 22.876 – 21/07/2023: Crédito Adicional Suplementar para suprir despesas com compensação financeira entre Regimes Próprios de Previdência Social – Fundo Previdenciário:

09.272.1023.4199 – Pagamento de Benefícios - Fundo Previdenciário

33.90.86 – Compensações a Regimes de Previdência..... 10.000,00

\*Decreto 22.877 – 21/07/2023: Crédito Adicional Suplementar para suprir despesas com compensação financeira entre Regimes Próprios de Previdência Social – Fundo Financeiro:

09.272.1023.4205 – Pagamento de Benefícios - Fundo Financeiro

33.90.86 – Compensações a Regimes de Previdência..... 635.000,00

\*Decreto 22.918 – 16/08/2023: Crédito Adicional Suplementar para suprir despesas administrativas – Fundo Financeiro:

04.122.1023.4211 – Manutenção dos Serviços Administrativos

33.90.14 – Diárias – Pessoal Civil..... 50.000,00

\*Decreto 23.090 – 06/12/2023: Crédito Adicional Suplementar para suprir despesas com Folha de Pagamento de Ativos, Aposentados e Pensionistas – Fundo Financeiro:

09.272.1023.4205 – Pagamento de Benefícios – Fundo Financeiro

31.90.01 – Aposentadoria..... 64.130.000,00

31.90.03 – Pensões.....4.077.595,00

04.122.1023.4211 – Manutenção dos Serviços Administrativos

31.90.11 – Vencimentos e Vantagens Fixas – Pessoal Civil.....26.000,00

A tabela a seguir demonstra as despesas previdenciárias e administrativas empenhadas no exercício de 2023:

	R\$ 1
	31/12/2023
<b>ADMINISTRAÇÃO</b>	<b>21.917.707,48</b>

**Despesas Correntes** **21.689.157,48****Pessoal e Encargos Sociais** **6.406.619,27**

Vencimentos e Vantagens Fixas - Pessoa Civil 5.507.891,30

Obrigações Patronais 898.727,97

**Outras Despesas** **15.282.538,21**

Outros Serviços de Terceiros - Pessoa Física 832.693,40

Outros Serviços de Terceiros - Pessoa Jurídica 12.365.327,35

Serviços de Tecnologia da Informação e Comunicação - PJ 525.405,65

Material de Consumo 105.956,84

Passagens e Despesa com Locomoção 225.394,59

Serviços de Consultoria 398.761,76

Auxílio Transporte 35.276,80

Diárias 29.246,18

Indenizações e Restituições 28.219,17

Outros Auxílios Financeiros a Pessoa Física 451.388,95

Despesas de Exercícios Anteriores 284.867,52

**Despesa de Capital** **228.550,00**

Equipamento e Material Permanente 0,00

Outros Serviços de Terceiros - Pessoa Jurídica 228.550,00

**PREVIDÊNCIA** **1.188.964.290,82****Despesas Correntes** **1.188.964.290,82****Pessoal e Encargos Sociais** **1.186.735.331,04**

Aposentadorias e Reformas 1.024.881.051,71

Pensões 161.854.279,33

**Outras Despesas Previdenciárias** **2.228.959,78**

Sentenças Judiciais 2.164.918,08

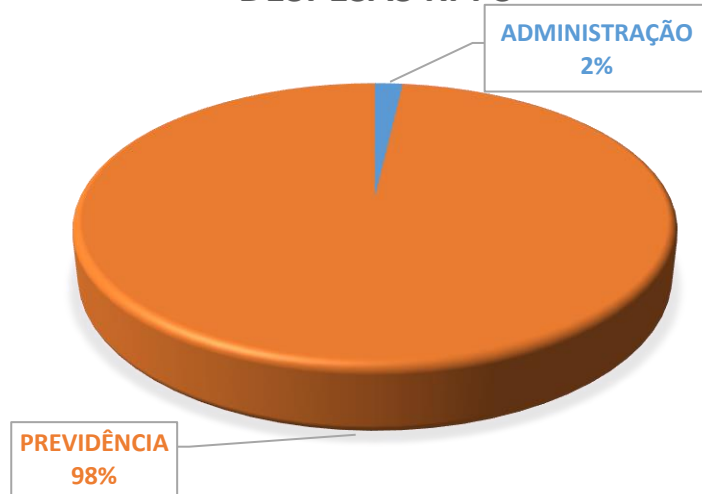
Indenizações e Restituições 5.690,90

Compensações Previdenciárias 52.683,20

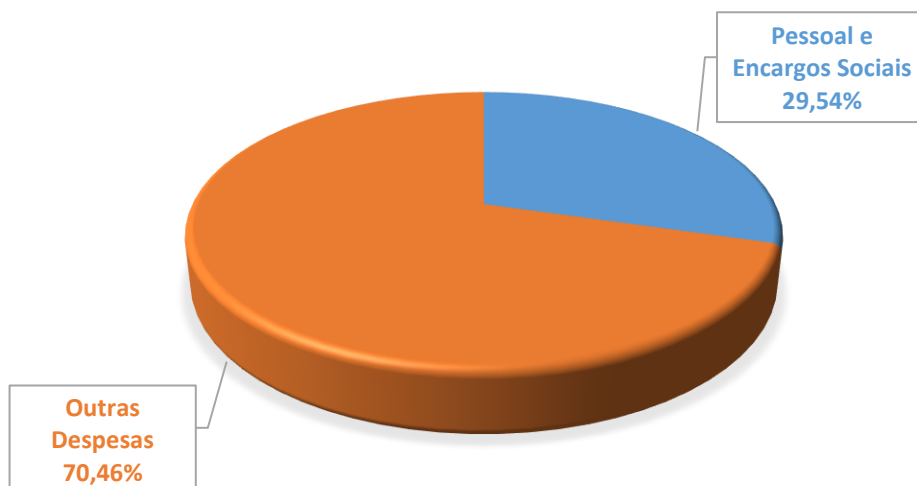
Outros Serviços de Terceiros - Pessoa Jurídica 5.667,60

**TOTAL DESPESAS** **1.210.881.998,30**

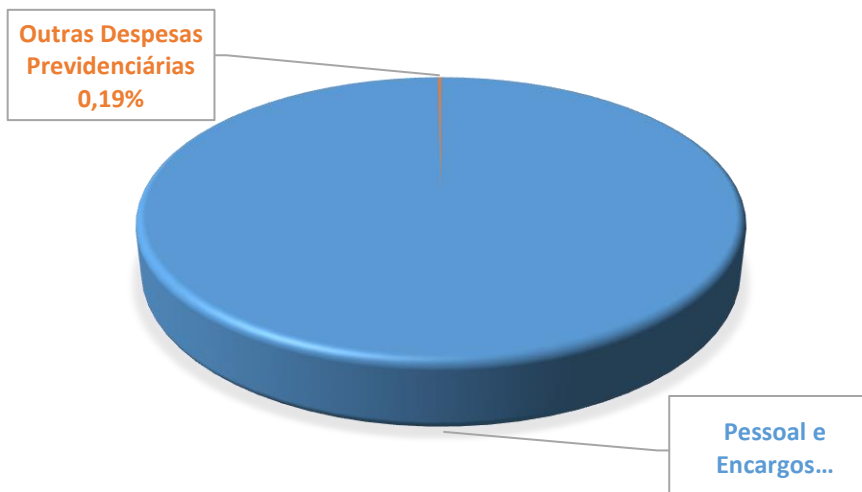
## DESPESAS RPPS



## ADMINISTRAÇÃO - DESPESAS CORRENTES



## PREVIDÊNCIA - DESPESAS CORRENTES



Na execução orçamentária da despesa do exercício de 2023, a despesa orçamentária atualizada foi fixada em R\$ 1.489.235.994,00 e em relação à despesa empenhada houve uma economia de dotação no valor de R\$ 278.353.995,70, que representa 18,69% da despesa fixada.

✓ Resultado da execução

Verifica-se que o exercício apresenta um Déficit orçamentário de Execução na ordem de R\$ 145.124.108,41.

(+) Receita Arrecadada .....	1.065.757.889,89
(-) Despesa Empenhada .....	1.210.881.998,30
(=) Déficit Orçamentário .....	145.124.108,41



**II – Balanço Financeiro**

O Balanço Financeiro evidencia as receitas e despesas orçamentárias, por fonte de recurso, bem como os ingressos e dispêndios extra orçamentários, conjugados com os saldos de caixa do exercício anterior e os que se transferem para o início do exercício seguinte.

## ✓ Ingressos

Recursos Próprios da Administração Direta	31/12/2023
(1)Receitas Orçamentárias	1.065.757.889,89
(2)Transferências Recebidas para aportes de Recursos ao RPPS	616.896.559,46
(3)Inscrição de Restos a Pagar	955.151,81
(4)Depósitos Restituíveis e Valores Vinculados	338.537.906,01
(5)Outros Recebimentos Extra Orçamentários	14.018.787.553,49
(6)Saldo Inicial do Exercício	1.144.680.124,96
<b>Total de Ingressos</b>	<b>17.185.615.185,62</b>

1. Receitas evidenciadas no Balanço Orçamentário.
2. Aportes Recebidos dos Órgãos Patrocinadores referente cobertura de déficit financeiro no exercício.
3. Conforme art. 103, parágrafo único da Lei nº 4.320/1964: *“Os Restos a Pagar do exercício serão computados na receita extra-orçamentária para compensar sua inclusão na despesa orçamentária”*.
4. Ingressos de recursos relativos a consignações em folha de pagamento, retenções de impostos etc.
5. Outros Recebimentos Extra Orçamentários
6. Saldo de Caixa, Equivalentes de Caixa, Investimentos e Aplicações do exercício anterior.

## ✓ Dispêndios

Recursos Próprios da Administração Direta	31/12/2023
(1)Despesas Orçamentárias	1.210.881.998,30
(2)Restos a Pagar	1.250.954,16
(3)Depósitos Restituíveis E valores Vinculados	335.688.977,64
(4)Outros Pagamentos Extraorçamentários	14.114.438.086,17
(5)Saldo Final do exercício	1.523.355.169,35
<b>Total de Ingressos</b>	<b>17.185.615.185,62</b>

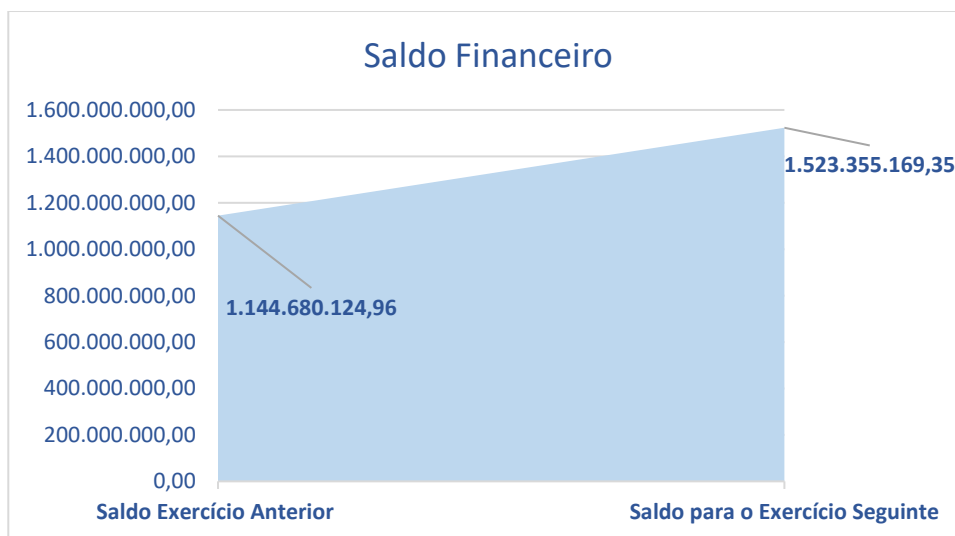
1. Despesas evidenciadas no Balanço Orçamentário
2. Restos a pagar inscritos em exercícios anteriores e pagos no exercício.
3. Obrigações advindas de ingressos extra orçamentários. Repasses de consignações, retenções, entre outros.
4. Outros Pagamentos Extra orçamentários
5. Saldo de Caixa, Equivalentes de Caixa, Investimentos e Aplicações para o exercício seguinte.

O Balanço Financeiro possibilita a apuração do resultado financeiro do exercício. Esse cálculo pode ser efetuado de dois modos:

Modo 1	
Saldo em Espécie para o Exercício Seguinte	1.523.355.169,35
(-) Saldo em Espécie do Exercício Anterior.	1.144.680.124,96
<b>= Resultado Financeiro do Exercício'</b>	<b>378.675.044,39</b>

Modo 2	
Receitas Orçamentárias	1.065.757.889,89
(+) Transferências Financeiras Recebidas	616.896.559,46
(+) Recebimentos Extraorçamentários	14.358.280.611,31
(-) Despesa Orçamentária	1.210.881.998,30
(-) Pagamentos Extraorçamentários	14.451.378.017,97
<b>= Resultado Financeiro do Exercício'</b>	<b>378.675.044,39</b>

O resultado financeiro do exercício não deve ser confundido com o superávit ou déficit financeiro do exercício apurado no Balanço Patrimonial.



**III – Balanço Patrimonial**

No Balanço Patrimonial estão evidenciados, do lado do Ativo, os bens e direitos da Autarquia, e, do lado do Passivo, as suas obrigações e compromissos:

## ✓ Ativo Circulante

## 1. Caixa e Equivalentes de Caixa

	31/12/2023
Banco Conta Movimento	29.046.408,94
Aplicações Financeiras de Liquidez Imediata	205.848.236,94
<b>Total de Créditos a Curto Prazo</b>	<b>234.894.645,88</b>

## 2. Créditos, Demais Créditos e Valores a Curto Prazo

	31/12/2023
Financiamento a Receber	2.119,68
Suprimentos	2.160,00
Valores Apreendidos por Decisão Judicial	117.361,66
Parcelas a Curto Prazo dos Acordos CADPREV (PMC)	32.321.778,09
Valores pagos a serem compensados	2.627.839,09
<b>Total de Créditos a Curto Prazo</b>	<b>35.071.258,52</b>

## 3. Investimentos e Aplicações

	31/12/2023
Fundos de Investimento	R\$ 1.349.273.310,98
(-) Ajuste de Provisão de Perdas com Investimentos	R\$ 60.812.787,51
<b>Total Investimentos e Aplicações</b>	<b>R\$ 1.288.460.523,47</b>

## 4. Estoques

	31/12/2023
<b>Material de Consumo disponível em almoxarifado</b>	<b>86.101,55</b>

## ✓ Ativo Não Circulante

## 1. Créditos a Longo Prazo

	31/12/2023
Parcelas a Longo Prazo dos Acordos CADPREV (PMC)	172.197.380,58
Aportes Lei Complementar 260/2020 trazidos a valor presente*	9.900.390.418,47
<b>Total Créditos a Longo Prazo</b>	<b>10.072.587.799,05</b>

\*Fluxo de Aportes previstos na Lei Complementar nº 260/2020, art. 144-A:

O Poder Executivo do município transferirá a titularidade de bens, direitos e ativos de qualquer natureza, para o CAMPREV integralizá-los ao Fundo Previdenciário, até o montante que corresponda ao total do passivo atuarial a descoberto do Fundo Financeiro, destinados à revisão da Segregação de massa e da margem de segurança prevista no art. 144 desta Lei Complementar. (Campinas, (SP), 2020)

O cálculo do fluxo de aportes trazidos a valor presente foi realizado pela Fundação Instituto de Pesquisas Econômicas – FIPE, que também efetuou o Plano de Sustentabilidade Previdenciária, que resultou na Revisão da Segregação de Massa.

A gestão do Instituto decidiu pelo registro do fluxo de aportes trazidos a valor presente como contrapeso à previsão matemática que traz o fluxo de benefícios a pagar a longo prazo. O repasse dos bens, direitos e ativos são objeto do Termo de Compromisso firmado entre a Prefeitura Municipal de Campinas e o Camprev, através do Decreto nº 21.012/2020.

## 2. Imobilizado

	31/12/2023
APARELHOS E EQUIPAMENTOS DE COMUNICAÇÃO	11.405,07
APARELHOS, EQUIP. E UTENSÍLIOS MÉDICOS, ODONTOLÓGICOS ...	169.035,99
APARELHOS E EQUIPAMENTOS PARA ESPORTES E DIVERSÕES	13.470,00
MAQUINAS E EQUIPAMENTOS GRÁFICOS	7.990,00
OUTRAS MAQUINAS, APARELHOS, EQUIPAMENTOS E FERRAMENTAS	55.799,96
EQUIPAMENTOS DE PROCESSAMENTO DE DADOS	373.661,19
EQUIPAMENTOS DE TECNOLOGIA DA INFORMAÇÃO	102.742,10
SISTEMAS APLICATIVOS - SOFTWARES	0,00
APARELHOS E UTENSÍLIOS DOMÉSTICOS	32.381,41
MAQUINAS E UTENSÍLIOS DE ESCRITÓRIO	34.135,80
MOBILIÁRIO EM GERAL	744.540,16
UTENSÍLIOS EM GERAL	410,12
COLEÇÕES E MATERIAIS BIBLIOGRÁFICOS	2.204,00
EQUIPAMENTOS PARA ÁUDIO, VÍDEO E FOTO	4.483,81
VEÍCULOS EM GERAL	117.164,27
OUTROS BENS MÓVEIS	134.750,00
IMÓVEIS COMERCIAIS	5.554.624,29
TERRENOS, GLEBAS	10.716.137,07
OBRAS EM ANDAMENTO	985.791,68
INSTALAÇÕES	11.341.358,88
(-) DEPRECIACÃO ACUMULADA	2.793.203,78
<b>Total Imobilizado</b>	<b>27.608.882,02</b>

### ✓ Passivo Circulante

#### 1. Obrigações Trabalhistas, Previdenciárias e Assistenciais a Pagar

	31/12/2023
Sálarios, Remunerações e Benefícios	437,73
Precatórios de Benefícios Previdenciários	4.599.785,43
<b>Total</b>	<b>4.600.223,16</b>

## 2. Fornecedores e Contas a Pagar a Curto Prazo

	31/12/2023
Prestadores de Serviços e Fornecedores a pagar	135.259,08

## 3. Demais Obrigações a Curto Prazo

	31/12/2023
Planos de Previdência e Assistência Médica	1.167.973,23
Entidades Representativas de Classe	2.027.751,50
Planos de Seguros	244.312,67
Empréstimos e Financiamentos	6.127.495,03
Outros Consignados	1.732.491,42
Depósitos Especiais	45.491,31
Outros Depósitos	3,59
ISS	149.175,54
Assistência a Saúde	57.547,49
Contribuição ao RGPS	31.864,22
Imposto de Renda Retido na Fonte	21.781.174,42
<b>Total Demais Obrigações (retenções a repassar)</b>	<b>33.365.280,42</b>

## ✓ Passivo Não Circulante

## 1. Provisões a Longo Prazo

	31/12/2023
Provisão Matemática Previdenciária - Fundo Financeiro	63.768.957,51
Provisão Matemática Previdenciária - Fundo Previdenciário	8.781.150.611,80
<b>Total Provisões a Longo Prazo</b>	<b>8.844.919.569,31</b>

Para demonstrar a real situação patrimonial e financeira do Regime Próprio de Previdência Social (RPPS), como entidade contábil, deve-se seguir a regulamentação realizada pelos normativos da Secretaria de Previdência, especificamente quanto a reservas matemáticas previdenciárias e suas respectivas provisões.

Entende-se por provisão matemática previdenciária a diferença a maior entre os valores provisionados para fazer face à totalidade dos compromissos futuros do plano para com seus beneficiários e dependentes e as contribuições correspondentes. Ou seja, a provisão matemática previdenciária, também conhecida como passivo atuarial, representa o valor presente do total dos recursos necessários ao pagamento dos compromissos dos planos de benefícios, calculados atuarialmente, em determinada data.

Visando a evidenciação dos lançamentos referente aos valores da avaliação atuarial apresentamos o quadro abaixo que embasa a contabilização do CAMPREV no que tange a provisão matemática previdenciária do Plano Financeiro e do Plano Previdenciário.

**CAMPINAS - CAMPREV****BALANÇO ATUARIAL DO REGIME PRÓPRIO DE PREVIDÊNCIA SOCIAL DOS SERVIDORES PÚBLICOS  
PLANO FINANCEIRO**

<b>CÓDIGO</b>	<b>TÍTULO</b>	<b>VALORES</b>
<b>1.0.0.0.0.00.00</b>	<b>RESERVAS TÉCNICAS (carteira de ativos financeiros)</b>	<b>63.768.957,51</b>
<b>2.2.7.2.0.00.00</b>	<b>PROVISÕES MATEMÁTICAS PREVIDENCIÁRIAS</b>	<b>63.768.957,51</b>
<b>2.2.7.2.1.01.00</b>	<b>PLANO FINANCEIRO</b>	
<b>2.2.7.2.1.01.00</b>	<b>PROVISÕES MATEMÁTICAS BENEFÍCIOS CONCEDIDOS</b>	<b>63.768.957,51</b>
2.2.7.2.1.01.01	Aposentadorias, Pensões e Outros Benefícios do Plano	7.093.775.429,79
2.2.7.2.1.01.02	Contribuições do Ente (Redutora)	-
2.2.7.2.1.01.03	Contribuições dos Servidores Inativos (Redutora)	300.502.816,73
2.2.7.2.1.01.04	Contribuições dos Pensionistas (Redutora)	14.554.851,47
2.2.7.2.1.01.05	Compensação Previdenciária (Redutora)	37.234.171,22
2.2.7.2.1.01.06	Parcelamento de Débitos Previdenciários (Redutora)	-
2.2.7.2.1.01.07	Cobertura de Insuficiência Financeira (Redutora)	6.677.714.632,86
<b>2.2.7.2.1.02.00</b>	<b>PROVISÕES PARA BENEFÍCIOS A CONCEDER</b>	<b>-</b>
2.2.7.2.1.02.01	Aposentadorias, Pensões e Outros Benefícios do Plano	6.613.046.158,39
2.2.7.2.1.02.02	Contribuições do Ente (Redutora)	303.908.415,59
2.2.7.2.1.02.03	Contribuições dos Servidores Ativos (Redutora)	151.954.207,79
2.2.7.2.1.02.04	Compensação Previdenciária (Redutora)	330.652.307,92
2.2.7.2.1.02.05	Parcelamento de Débitos Previdenciários (Redutora)	-
2.2.7.2.1.02.06	Cobertura de Insuficiência Financeira (Redutora)	5.826.531.227,09
<b>2.2.7.2.1.06.00</b>	<b>PROVISÕES ATUARIAIS PARA AJUSTE DO PLANO</b>	<b>-</b>
2.2.7.2.1.06.01	Ajuste de Resultado Atuarial Superavitário	-
<b>(1-2)</b>	<b>RESULTADO ATUARIAL (Déficit/Superávit ou Equilíbrio Atuarial)</b>	<b>-</b>

**CAMPINAS - CAMPREV****BALANÇO ATUARIAL DO REGIME PRÓPRIO DE PREVIDÊNCIA SOCIAL DOS SERVIDORES PÚBLICOS  
PLANO PREVIDENCIÁRIO**

<b>CÓDIGO</b>	<b>TÍTULO</b>	<b>VALORES R\$</b>
<b>1.0.0.0.0.00.00</b>	<b>RESERVAS TÉCNICAS (carteira de ativos financeiros)</b>	<b>10.893.888.745,35</b>
<b>2.2.7.2.0.00.00</b>	<b>PROVISÕES MATEMÁTICAS PREVIDENCIÁRIAS</b>	<b>8.781.150.611,80</b>
<b>2.2.7.2.1.03.00</b>	<b>PLANO PREVIDENCIÁRIO</b>	
<b>2.2.7.2.1.03.00</b>	<b>PROVISÕES MATEMÁTICAS BENEFÍCIOS CONCEDIDOS</b>	<b>6.986.230.129,22</b>
2.2.7.2.1.03.01	Aposentadorias, Pensões e Outros Benefícios do Plano	7.295.893.180,58
2.2.7.2.1.03.02	Contribuições do Ente (Redutora)	-
2.2.7.2.1.03.03	Contribuições dos Servidores Inativos (Redutora)	274.352.936,42
2.2.7.2.1.03.04	Contribuições dos Pensionistas (Redutora)	30.202.989,71
2.2.7.2.1.03.05	Compensação Previdenciária (Redutora)	5.107.125,23
2.2.7.2.1.03.07	Aportes Financ. Cob. do Déficit Atuarial - Pl. de Amortização (Redutora)	-
<b>2.2.7.2.1.04.00</b>	<b>PROVISÕES PARA BENEFÍCIOS A CONCEDER</b>	<b>1.794.920.482,58</b>
2.2.7.2.1.04.01	Aposentadorias, Pensões e Outros Benefícios do Plano	6.745.700.655,85
2.2.7.2.1.04.02	Contribuições do Ente (Redutora)	3.086.163.938,81
2.2.7.2.1.04.03	Contribuições dos Servidores Ativos (Redutora)	1.543.081.969,41
2.2.7.2.1.04.04	Compensação Previdenciária (Redutora)	321.534.265,05
2.2.7.2.1.04.06	Aportes para Cob. do Déficit Atuarial - Pl. de Amortização (Redutora)	-
<b>2.2.7.2.1.05.00</b>	<b>PLANO DE AMORTIZAÇÃO (REDUTORA)</b>	<b>-</b>
2.2.7.2.1.05.98	Outros Créditos (Redutora)	-
<b>2.2.7.2.1.07.00</b>	<b>PROVISÕES ATUARIAIS PARA AJUSTE DO PLANO</b>	<b>-</b>
2.2.7.2.1.07.01	Ajuste de Resultado Atuarial Superavitário	-
<b>(1-2)</b>	<b>RESULTADO ATUARIAL (Déficit/Superávit ou Equilíbrio Atuarial)</b>	<b>2.112.738.133,55</b>

## ✓ Patrimônio Líquido

	31/12/2023
Resultados Acumulados Exercício Anterior	3.218.334.918,64
Resultado do Exercício	-442.631.734,86
<b>Resultados Acumulados do Exercício</b>	<b>2.775.703.183,78</b>

Compreende o saldo remanescente dos superávits ou déficits do CAMPREV.

O resultado patrimonial do período é a diferença entre as variações patrimoniais aumentativas e diminutivas, apurada na Demonstração das Variações Patrimoniais, que evidencia o desempenho das entidades do setor público.

**IV – Demonstração das Variações Patrimoniais**

A Demonstração das Variações Patrimoniais (DVP) evidenciará as alterações verificadas no patrimônio, resultantes ou independentes da execução orçamentária, e indicará o resultado patrimonial do exercício.

O resultado patrimonial do período é apurado na DVP pelo confronto entre as variações patrimoniais quantitativas aumentativas e diminutivas. O valor apurado passa a compor o saldo patrimonial do Balanço Patrimonial (BP) do exercício. Cabe salientar que, no setor público, o resultado patrimonial não é um indicador de desempenho, mas um medidor do quanto o serviço público ofertado promoveu alterações quantitativas dos elementos patrimoniais.

✓ Variações Patrimoniais Aumentativas (VPA) X Variações Patrimoniais Diminutivas (VPD)

	2023
Variações Patrimoniais Aumentativas	14.477.294.277,27
Variações Patrimoniais Diminutivas	14.919.926.012,13
	<b>- 442.631.734,86</b>

O resultado patrimonial do exercício foi deficitário em R\$ 442.631.734,86.

Os fatores relevantes para esse resultado foram, principalmente, os lançamentos referentes ajuste da provisão matemática.

São estas as notas explicativas dos Demonstrativos do Instituto de Previdência Social de Campinas do exercício de 2023 que julgamos relevantes para uma maior compreensão dos usuários da contabilidade, divulgação dos acontecimentos e melhor entendimento da organização.

MARIONALDO FERNANDES MACIEL  
DIRETOR PRESIDENTE

LUIS CARLOS MOREIRA MIRANDA  
DIRETO FINANCEIRO

SAMANTHA DE CASTRO KOJIMA  
CONTADORA – CRC 1SP306874